


Nombre de véhicules total entrés = 291 200
 Nombre de véhicules étrangers entrés = 24 094

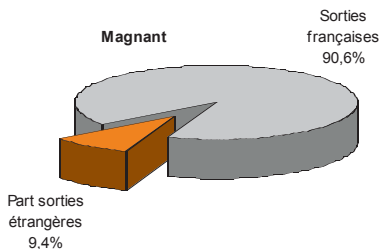
Nombre de véhicules total sortis = 228 600
 Nombre de véhicules étrangers sortis = 21 389



La gare de Magnant représente 1.3% des sorties régionales. Sa fréquentation est à 9.4% étrangère (en termes de sorties).

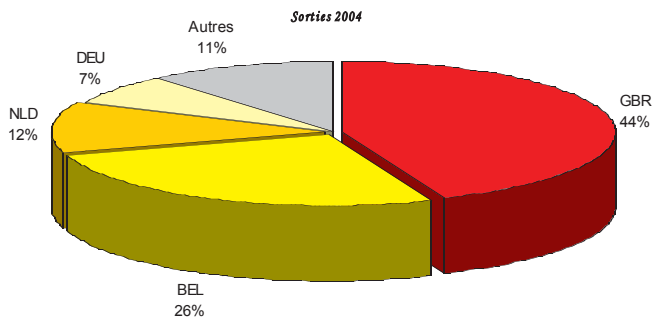
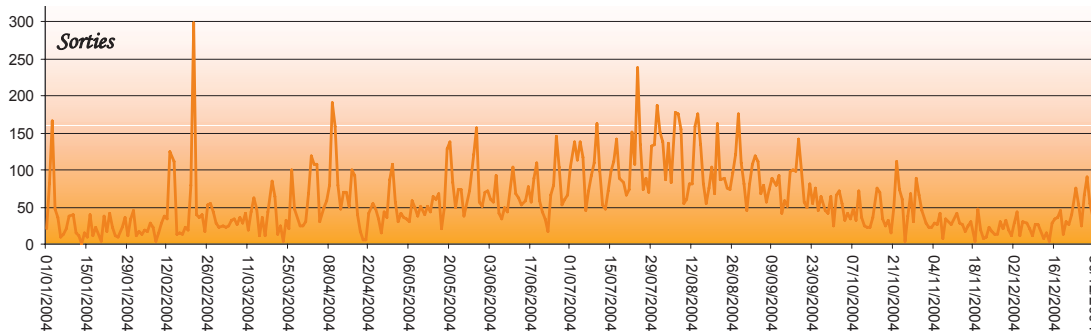
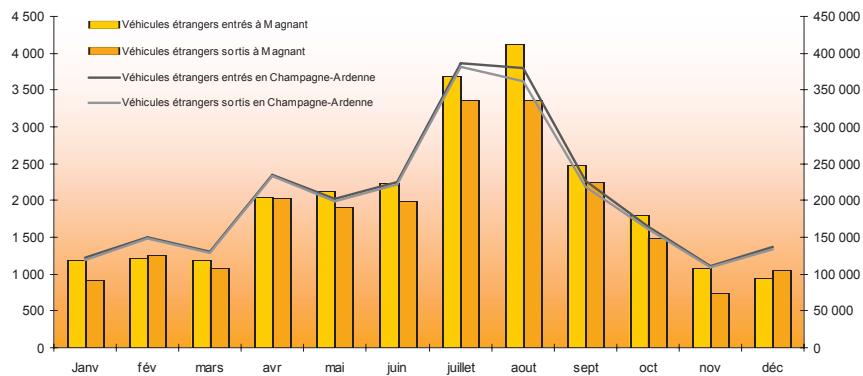
La saisonnalité est marquée avec des flux importants en juillet et août. Le jour le plus fréquenté sur 2004 est le 21 février en sorties et le 24 juillet en entrées.

La première clientèle étrangère est la clientèle Britannique avec 44% des flux européens, suivie des Belges avec 26% et des Néerlandais avec 12%.



Jour de Pointe

ENTREES	SORTIES
24/07/2004	21/02/2004



1^{ère} clientèle : Britanniques 44% des sorties européennes

2^{ème} clientèle : Belges 26% des sorties européennes

3^{ème} clientèle : Néerlandais 12% des sorties européennes

Moyennes sorties Européennes 2004

lundi	42
mardi	38
mercredi	48
jeudi	56
vendredi	79
samedi	90
dimanche	56

58
 véhicules européens
 par jour en moyenne
 annuelle

