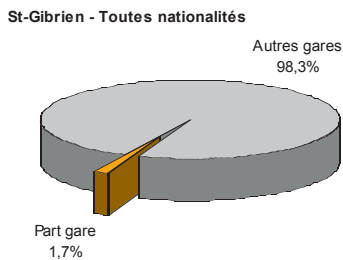


Nombre de véhicules total entrés = 244 107
 Nombre de véhicules étrangers entrés = 25 240

Nombre de véhicules total sortis = 304 371
 Nombre de véhicules étrangers sortis = 24 395



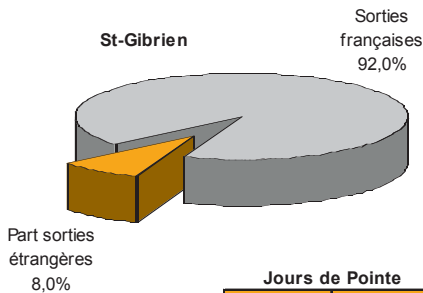
La gare de Saint-Gibrien a accueilli 1.7% des sorties régionales. 8% de ses sorties sont d'origine européenne.

La saisonnalité est bien marquée.

Les jours les plus fréquentés sont en sorties le 30 juillet et le 14 août en entrées.

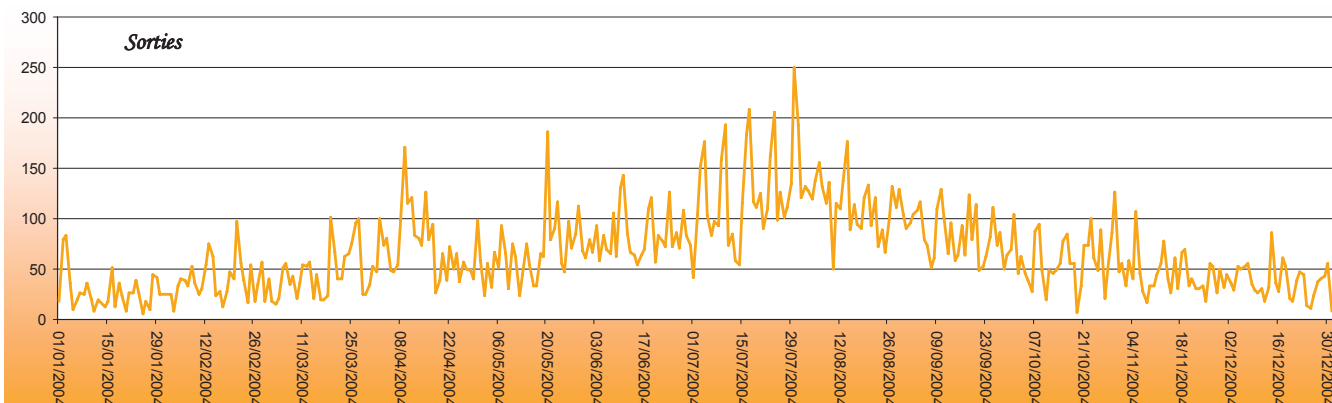
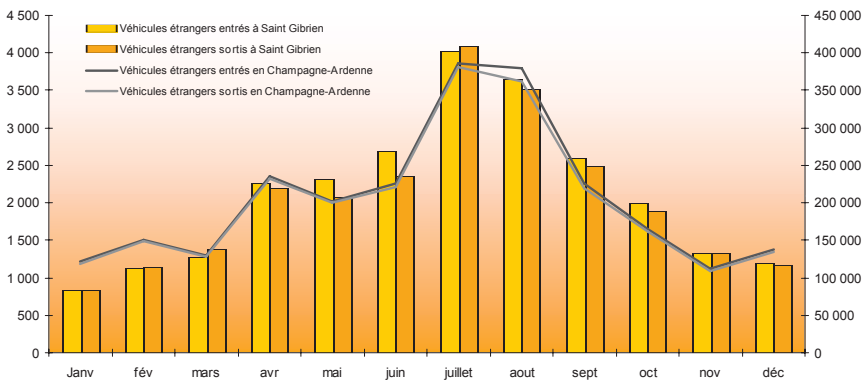
Les Britanniques représentent 32% des sorties européennes, les Belges 24% et les Allemands 20%.

On note que 4.8% des sorties Suédoises sont réalisées en gare de Saint-Gibrien.



Jours de Pointe

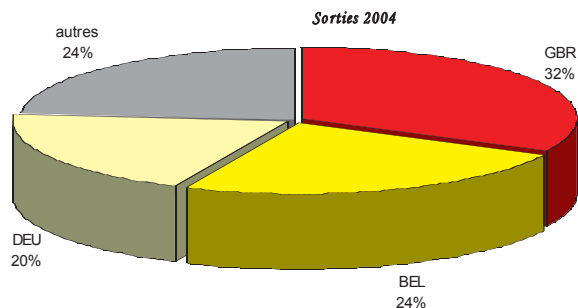
ENTREES	SORTIES
14/08/2004	30/07/2004



1^{ère} clientèle : Britanniques 32% des sorties européennes

2^{ème} clientèle : Belges 24% des sorties européennes

3^{ème} clientèle : Allemands 20% des sorties européennes



Moyennes sorties Européennes 2004

lundi	59
mardi	53
mercredi	54
jeudi	69
vendredi	87
samedi	86
dimanche	58

67
 véhicules européens
 par jour en moyenne
 annuelle

