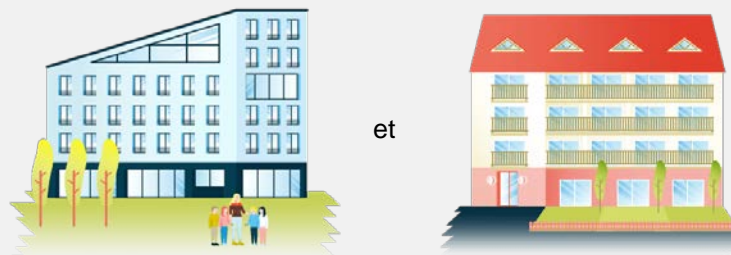


Toutes clientèles

Champagne-Ardenne

Hébergements collectifs

et



Arrivées

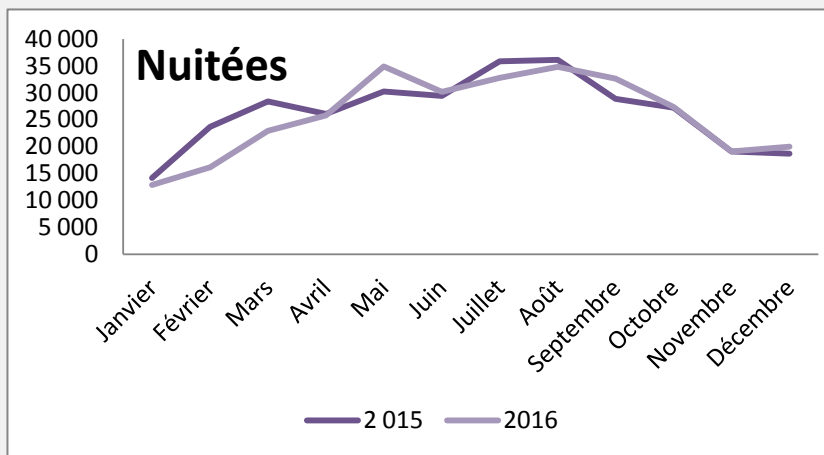
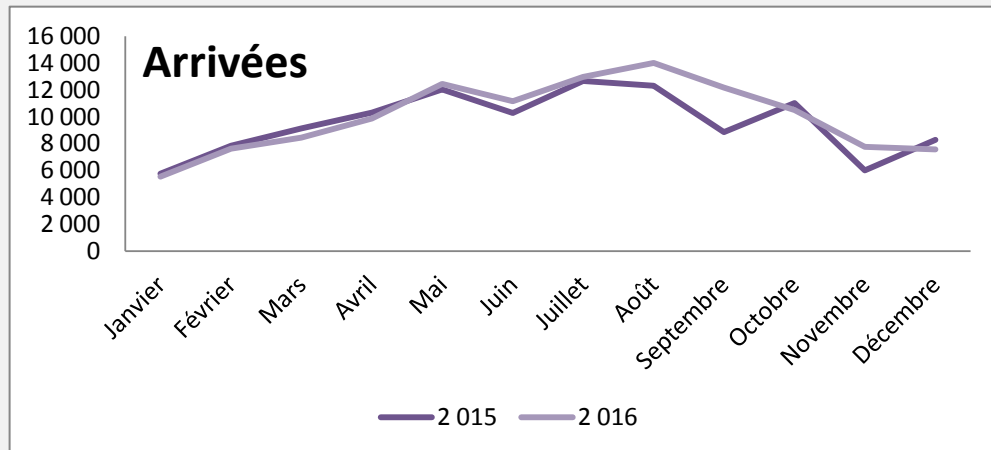
	Janvier	Février	Mars	Avril	Mai	Juin	Juillet	Août	Septembre	Octobre	Novembre	Décembre	Cumul	évolution N/N-1
2 015	5 759	7 858	9 134	10 306	12 037	10 296	12 681	12 310	8 859	11 020	6 014	8 290	114 564	
2 016	5556	7625	8442	9878	12462	11176	12965	14017	12191	10499	7762	7573	120 146	4,9%

Nuitées

	Janvier	Février	Mars	Avril	Mai	Juin	Juillet	Août	Septembre	Octobre	Novembre	Décembre	Cumul	évolution N/N-1
2 015	14 209	23 730	28 439	26 085	30 293	29 473	35 853	36 122	28 862	27 229	19 095	18 691	318 081	
2016	12929	16181	22944	25814	34937	30222	32812	34830	32644	27383	19153	19981	309 830	-2,59%

Durée moyenne de séjour

	Janvier	Février	Mars	Avril	Mai	Juin	Juillet	Août	Septembre	Octobre	Novembre	Décembre	Cumul	évolution N/N-1
2015	2,47	3,02	3,11	2,53	2,52	2,86	2,83	2,93	3,26	2,47	3,18	2,25	2,78	
2016	2,33	2,12	2,72	2,61	2,80	2,70	2,53	2,48	2,68				2,58	-7,1%



Fréquentation française

Champagne-Ardenne

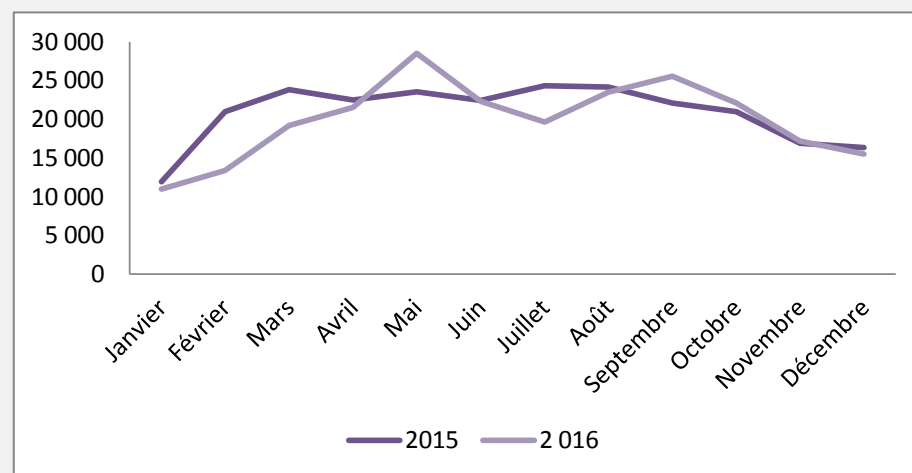
Hébergements collectifs

et



Nuitées

	Janvier	Février	Mars	Avril	Mai	Juin	Juillet	Août	Septembre	Octobre	Novembre	Décembre	Cumul	évolution N/N-1
2015	11 969	21 010	23 849	22 484	23 577	22 458	24 355	24 184	22 119	20 983	16 923	16 389	250 300	
2 016	11 025	13 387	19 219	21 583	28 571	22 349	19 658	23 536	25 602	22 096	17 203	15 526	239 755	-4,21%



Poids de la clientèle	
2015	78,69%
2016	77,38%

Fréquentation étrangère

Champagne-Ardenne

Hébergements collectifs

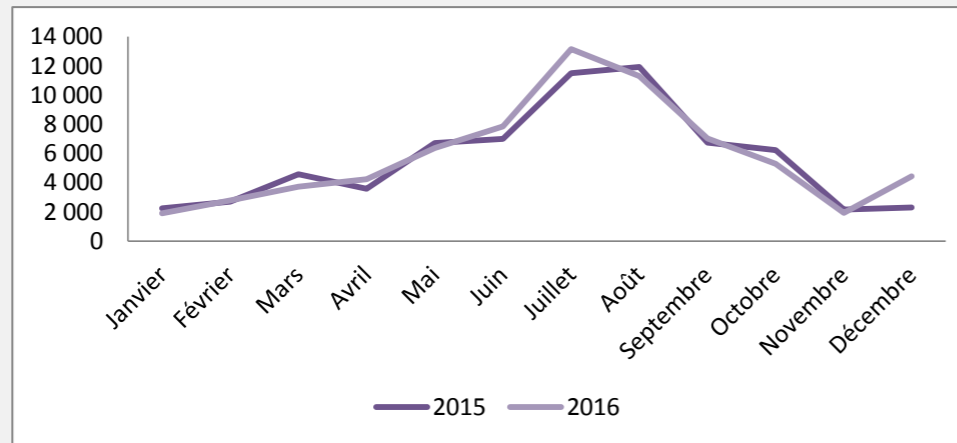


et



Nuitées

	Janvier	Février	Mars	Avril	Mai	Juin	Juillet	Août	Septembre	Octobre	Novembre	Décembre	Annuel	Cumul	évolution N/N-1
2015	2 240	2 721	4 589	3 601	6 716	7 015	11 498	11 937	6 743	6 245	2 172	2 302		67 779	
2016	1 904	2 794	3 725	4 231	6 366	7 873	13 154	11 294	7 042	5 287	1 950	4 455		70 075	3,39%



Poids de la clientèle	
2015	21,31%
2016	22,62%