

## Toutes clientèles

## Champagne-Ardenne

## Autres hébergements collectifs



### Arrivées

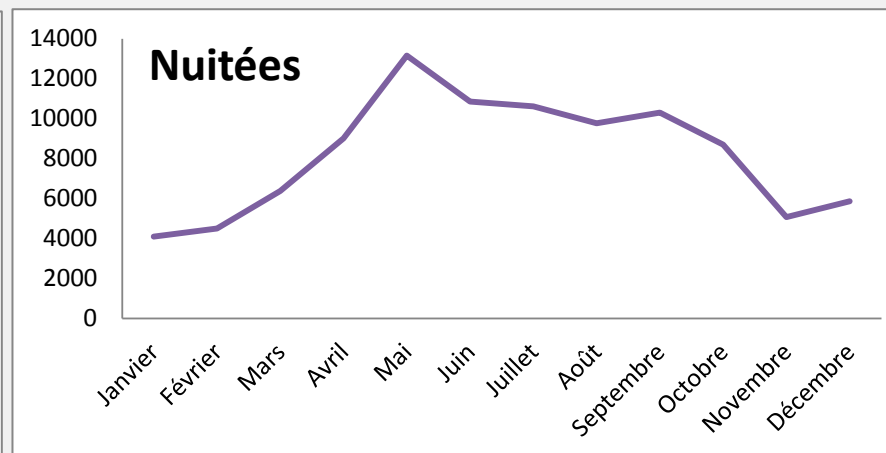
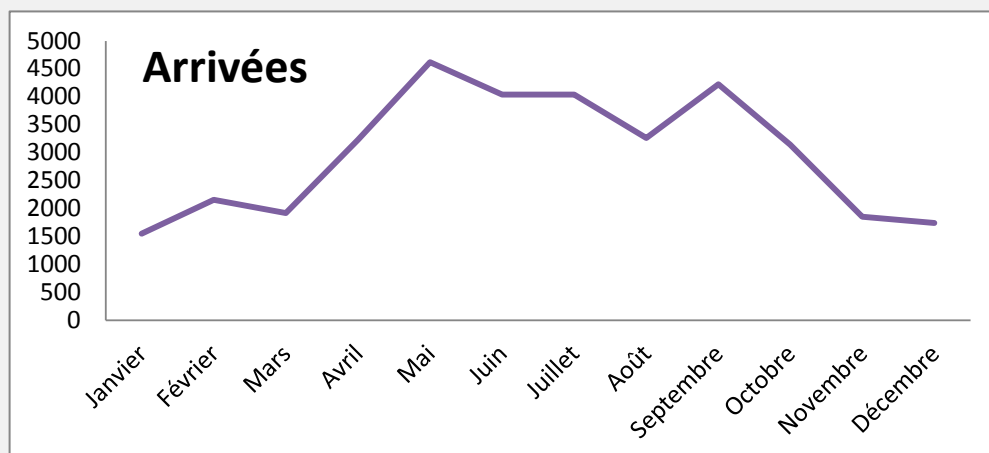
	Janvier	Février	Mars	Avril	Mai	Juin	Juillet	Août	Septembre	Octobre	Novembre	Décembre	Cumul	évolution N/N-1
2 016	1553	2158	1921	3233	4618	4038	4042	3262	4224	3148	1856	1743	35 796	

### Nuitées

	Janvier	Février	Mars	Avril	Mai	Juin	Juillet	Août	Septembre	Octobre	Novembre	Décembre	Cumul	évolution N/N-1
2016	4104	4511	6383	9009	13161	10856	10616	9771	10312	8704	5072	5857	98 356	

### Durée moyenne de séjour

	Janvier	Février	Mars	Avril	Mai	Juin	Juillet	Août	Septembre	Octobre	Novembre	Décembre	Cumul	évolution N/N-1
2016	2,64	2,09	3,32	2,79	2,85	2,69	2,63	3,00	2,44	2,76	2,73	3,36	2,75	



# Fréquentation française

# Champagne-Ardenne

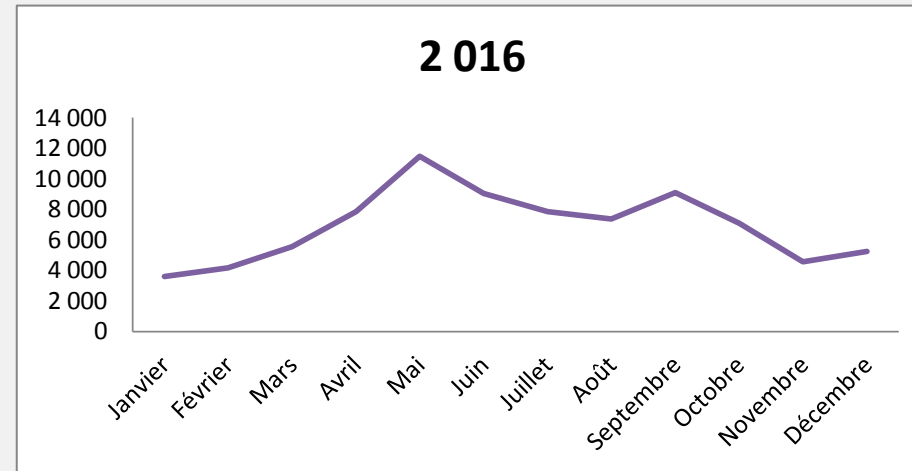
# Autres hébergements collectifs



## Nuitées

	Janvier	Février	Mars	Avril	Mai	Juin	Juillet	Août	Septembre	Octobre	Novembre	Décembre
2 016	3 618	4 184	5 559	7 867	11 475	9 056	7 847	7 384	9 115	7 105	4 562	5 260

Cumul	évolution N/N-1
83 032	



Poids de la clientèle	
2016	84,42%

## Fréquentation étrangère

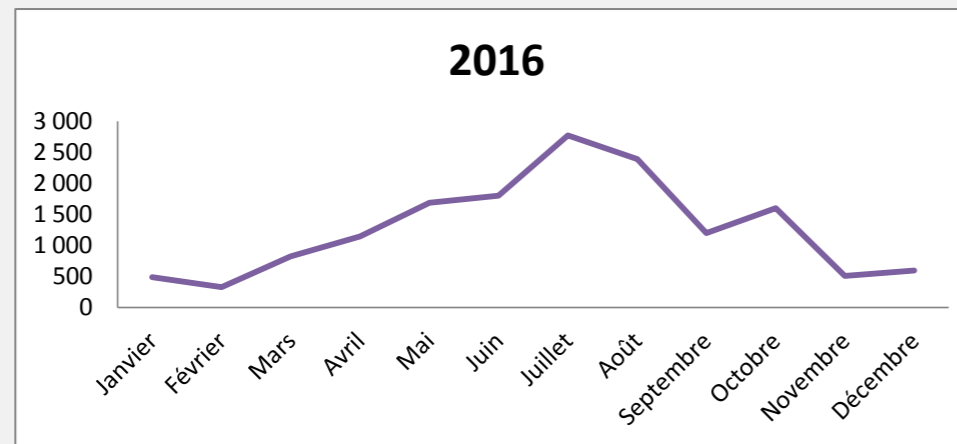
## Champagne-Ardenne

## Autres hébergements collectifs



### Nuitées

	Janvier	Février	Mars	Avril	Mai	Juin	Juillet	Août	Septembre	Octobre	Novembre	Décembre	Annuel	Cumul	évolution N/N-1
2016	486	327	824	1 142	1 686	1 800	2 769	2 387	1 197	1 599	510	597	15 324		



Poids de la clientèle	
2016	15,58%