

# Toutes clientèles

# Marne

## Arrivées

	Avril	Mai	Juin	Juillet	Août	Septembre
2 010	nc	7400	11296	18033	18669	7537
2 011	nc	7604	12102	20393	20716	7454
2 012	nc	7 295	10 852	18 553	18 690	9 258
2 013	nc	5 935	10 219	16 672	16 944	7 762
2 014	nc	6 070	10 614	15 510	16 920	8 741
2 015	nc	7 371	12 476	17 459	17 315	8 781
2 016	3 345	6 304	8 465	16 182	17 309	8 879
2 017	3 554	6 344	9 686	14 660	15 471	8 988
2 018	3 307	8 038	10 873	15 823	18 937	8 437

	Cumul de mai à septembre	Cumul d'avril à septembre	évolution N/N-1
	62 935	62 935	
	68 269	68 269	
	64 649	64 648	
	57 532	57 532	
	57 855	57 855	
	63 403	63 402	
	57 139	60 484	
	55 149	58 703	-2,9%
		65 415	11,4%

## Nuitées

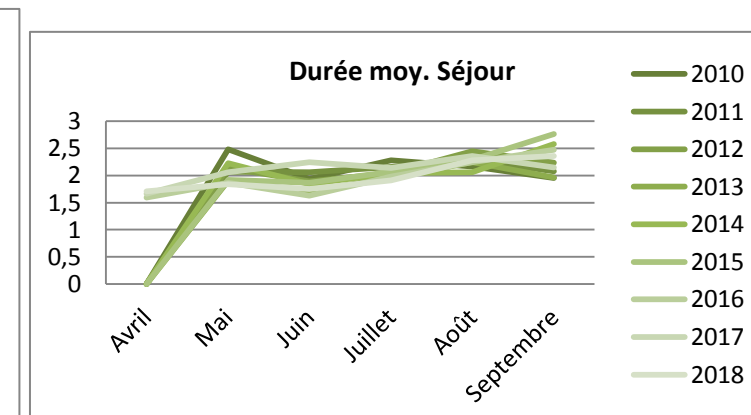
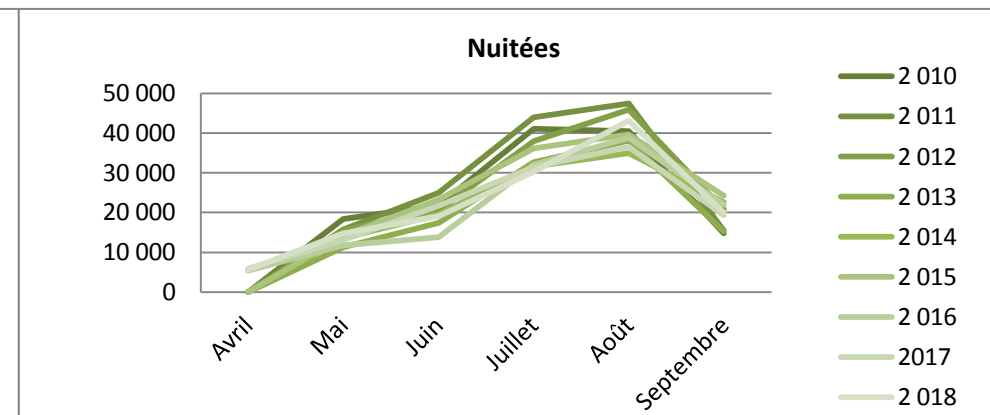
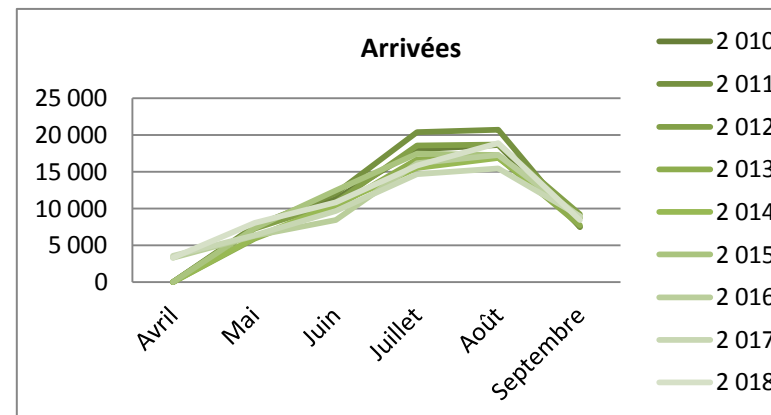
	Avril	Mai	Juin	Juillet	Août	Septembre
2 010	nc	18 347	21 846	41 114	40 441	14 728
2 011	nc	15 729	24 914	43 905	47 391	15 465
2 012	nc	15 599	20 529	37 952	45 813	20 717
2 013	nc	11 300	17 451	32 684	38 071	15 228
2 014	nc	13 546	19 514	31 626	34 898	22 554
2 015	nc	14 168	23 261	36 174	39 657	24 294
2 016	5 326	11 781	13 817	32 087	38 826	21 998
2 017	5 923	13 096	21 708	31 421	36 501	19 303
2 018	5 644	14 792	19 025	30 254	43 132	19 872

	Cumul de mai à septembre	Cumul d'avril à septembre	évolution N/N-1
	136 475	136 476	
	147 404	147 404	
	140 610	140 610	
	114 735	114 734	
	122 140	122 138	
	137 554	137 554	
	118 509	123 835	
	122 029	127 952	3,32%
		132 719	3,73%

## Durée moyenne de séjour

	Avril	Mai	Juin	Juillet	Août	Septembre
2010	nc	2,48	1,93	2,28	2,17	1,95
2011	nc	2,07	2,06	2,15	2,29	2,07
2012	nc	2,14	1,89	2,05	2,45	2,24
2013	nc	1,90	1,71	1,96	2,25	1,96
2014	nc	2,23	1,84	2,04	2,06	2,58
2015	nc	1,92	1,86	2,07	2,29	2,77
2016	1,59	1,87	1,63	1,98	2,24	2,48
2017	1,67	2,06	2,24	2,14	2,36	2,15
2018	1,71	1,84	1,75	1,91	2,28	2,36

	Cumul de mai à septembre	Cumul d'avril à septembre	évolution N/N-1
	2,17	2,17	
	2,16	2,16	
	2,17	2,17	
	1,99	2,0	
	2,11	2,1	
	2,17	2,2	
	2,07	2,05	
	2,21	2,18	6,5%
		2,03	-6,9%



## Marne

### Fréquentation française

#### Arrivées

	Avril	Mai	Juin	Juillet	Août	Septembre
2 010	nc	2159	2962	6192	6496	1782
2 011	nc	1971	3825	5977	6658	1631
2 012	nc	2 090	2 171	4 496	5 383	2 329
2 013	nc	1 611	2 120	4 210	4 685	2 046
2 014	nc	2 159	3 134	4 055	4 194	2 611
2 015	nc	2 233	3 329	4 772	5 210	2 761
2 016	1 658	2 210	2 155	4 725	5 471	2 700
2 017	979	2 225	3 100	4 326	4 197	2 123
2 018	1 161	2 685	2 851	4 368	4 846	2 076

### Hôtellerie de plein air

	Cumul de mai à septembre	Cumul d'avril à septembre	évolution N/N-1
2 010	19 591	19 591	
2 011	20 062	20 062	
2 012	16 470	16 469	
2 013	14 672	14 672	
2 014	16 153	16 153	
2 015	18 307	18 305	
2 016	17 261	18 919	
2 017	15 971	16 950	-10,4%
2 018		17 987	6,1%

#### Nuitées

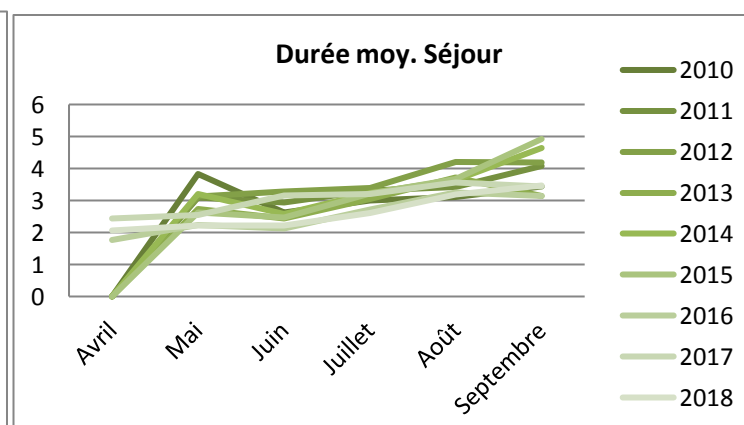
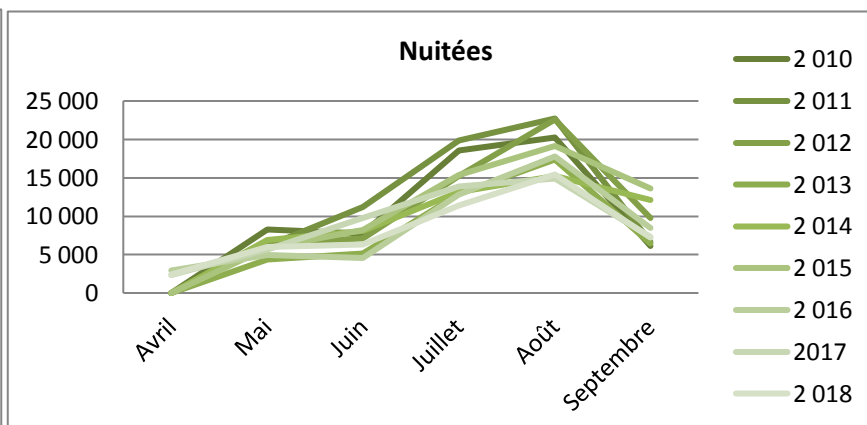
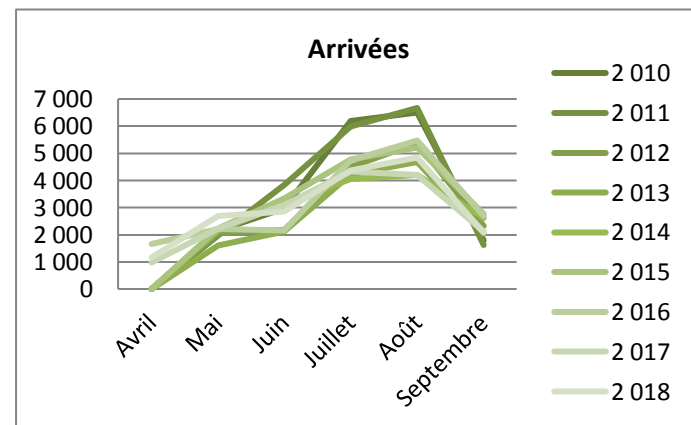
	Avril	Mai	Juin	Juillet	Août	Septembre
2 010	nc	8 280	7 787	18 562	20 211	6 125
2 011	nc	6 115	11 221	19 849	22 738	6 656
2 012	nc	6 547	7 109	15 221	22 608	9 764
2 013	nc	4 402	5 174	12 863	17 402	6 425
2 014	nc	6 912	8 082	13 137	15 267	12 102
2 015	nc	5 859	8 210	15 347	19 146	13 588
2 016	2 941	4 956	4 578	12 849	17 794	8 483
2 017	2 381	5 669	9 765	13 852	14 938	7 287
2 018	2 403	5 974	6 315	11 393	15 418	7 209

	Cumul de mai à septembre	Cumul d'avril à septembre	évolution N/N-1
2 010	60 965	60 965	
2 011	66 579	66 579	
2 012	61 249	61 249	
2 013	46 267	46 266	
2 014	55 499	55 500	
2 015	62 149	62 150	
2 016	48 660	51 601	
2 017	51 511	53 892	4,4%
2 018		48 712	-9,6%

#### Durée moyenne de séjour

	Avril	Mai	Juin	Juillet	Août	Septembre
2010	nc	3,84	2,63	3,00	3,11	3,44
2011	nc	3,10	2,93	3,32	3,42	4,08
2012	nc	3,13	3,27	3,39	4,20	4,19
2013	nc	2,73	2,44	3,06	3,71	3,14
2014	nc	3,20	2,58	3,24	3,64	4,64
2015	nc	2,62	2,47	3,22	3,67	4,92
2016	1,77	2,24	2,12	2,72	3,25	3,14
2017	2,43	2,55	3,15	3,20	3,56	3,43
2018	2,07	2,22	2,22	2,61	3,18	3,47

	Cumul de mai à septembre	Cumul d'avril à septembre	évolution N/N-1
2010	3,11	3,11	
2011	3,32	3,32	
2012	3,72	3,72	
2013	3,15	3,15	
2014	3,44	3,44	
2015	3,39	3,39	
2016	2,82	2,73	
2017	3,23	3,18	16,6%
2018		2,71	-14,8%



# Fréquentation étrangère

## Marne

### Arrivées

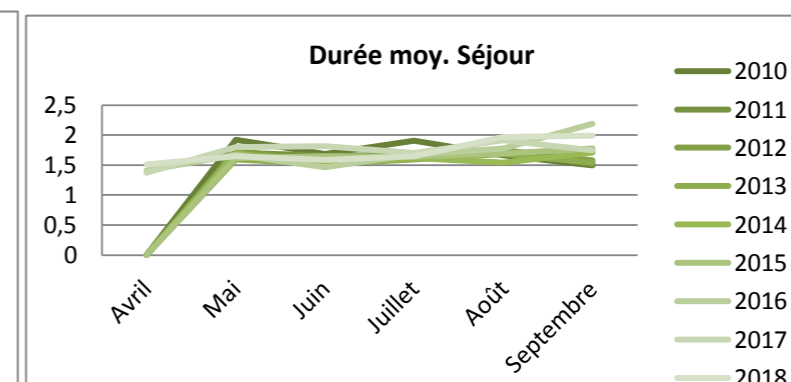
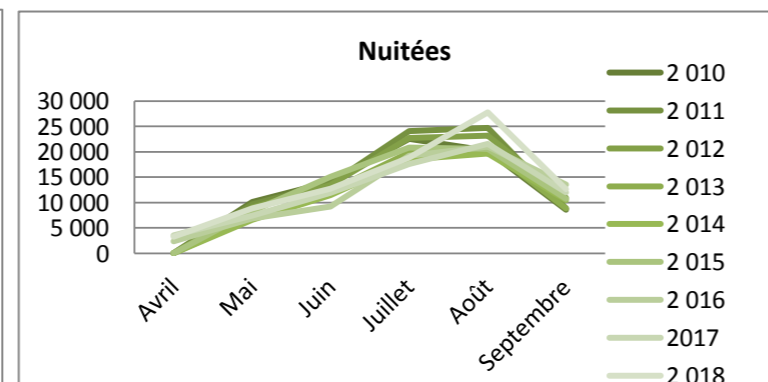
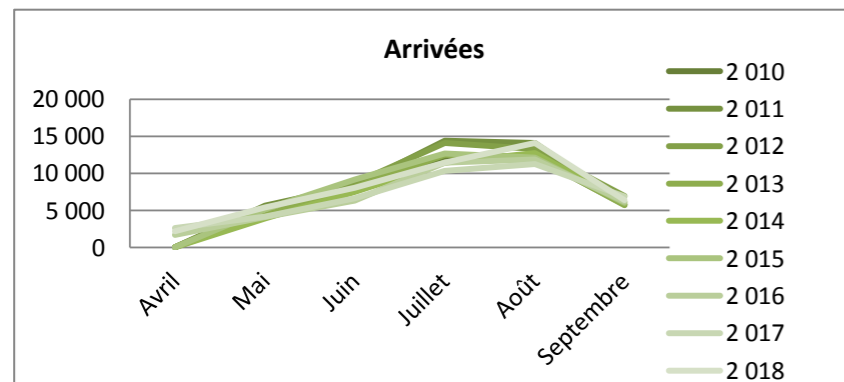
	Avril	Mai	Juin	Juillet	Août	Septembre	Cumul de mai à septembre	Cumul d'avril à septembre	évolution N/N-1
2 010	nc	5241	8333	11841	12173	5755	43 344	43 343	
2 011	nc	5633	8277	14416	14058	5823	48 208	48 207	
2 012	nc	5 205	8 681	14 056	13 307	6 929	48 178	48 178	
2 013	nc	4 324	8 099	12 461	12 259	5 716	42 860	42 859	
2 014	nc	3 911	7 480	11 454	12 727	6 130	41 702	41 702	
2 015	nc	5 138	9 147	12 687	12 105	6 019	45 096	45 096	
2 016	1 687	4 094	6 310	11 457	11 838	6 178	39 877	41 564	
2 017	2 575	4 119	6 585	10 334	11 274	6 865	39 177	41 752	0,5%
2 018	2 146	5 353	8 021	11 455	14 091	6 361		47 427	13,6%

### Nuitées

	Avril	Mai	Juin	Juillet	Août	Septembre	Cumul de mai à septembre	Cumul d'avril à septembre	évolution N/N-1
2 010	nc	10 067	14 059	22 552	20 230	8 603	75 511	75 511	
2 011	nc	9 614	13 694	24 056	24 653	8 808	80 826	80 825	
2 012	nc	9 052	13 420	22 730	23 205	10 954	79 361	79 361	
2 013	nc	6 898	12 277	19 821	20 669	8 803	68 468	68 468	
2 014	nc	6 634	11 433	18 489	19 631	10 453	66 640	66 640	
2 015	nc	8 309	15 051	20 828	20 511	10 706	75 405	75 405	
2 016	2 385	6 825	9 239	19 238	21 032	13 516	69 850	72 235	
2 017	3 541	7 427	11 943	17 569	21 563	12 015	70 517	74 058	2,5%
2 018	3 241	8 818	12 710	18 861	27 713	12 663		84 006	13,4%

### Durée moyenne de séjour

	Avril	Mai	Juin	Juillet	Août	Septembre	Cumul de mai à septembre	Cumul d'avril à septembre	évolution N/N-1
2010	nc	1,92	1,69	1,90	1,66	1,49	1,74	1,74	
2011	nc	1,71	1,65	1,67	1,75	1,51	1,68	1,68	
2012	nc	1,74	1,55	1,62	1,74	1,58	1,65	1,65	
2013	nc	1,60	1,52	1,59	1,69	1,54	1,60	1,6	
2014	nc	1,70	1,53	1,61	1,54	1,71	1,60	1,6	
2015	nc	1,62	1,65	1,64	1,69	1,78	1,67	1,7	
2016	1,41	1,67	1,46	1,68	1,78	2,19	1,75	1,74	
2017	1,38	1,80	1,81	1,70	1,91	1,75	1,80	1,77	2,1%
2018	1,51	1,65	1,58	1,65	1,97	1,99		1,77	-0,1%



## Marne

### Fréquentation britannique

#### Arrivées

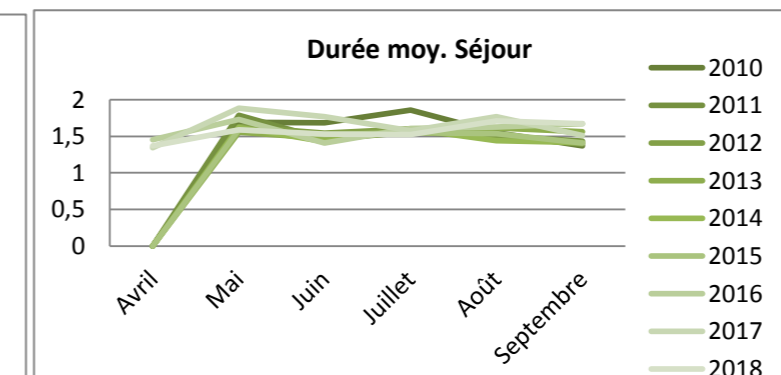
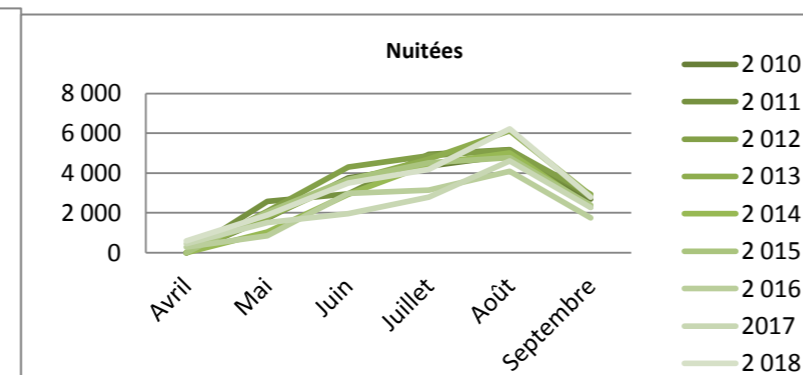
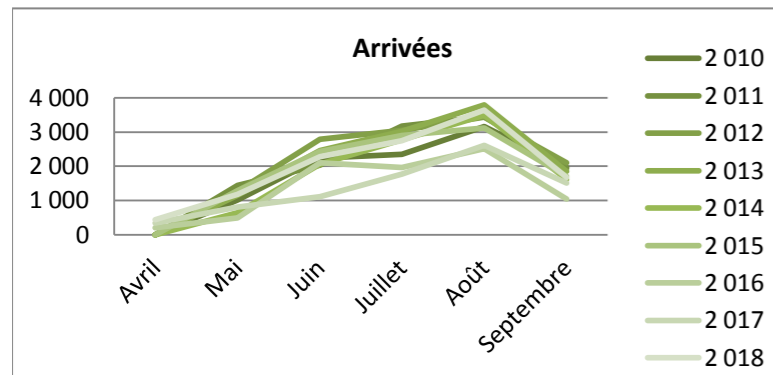
	Avril	Mai	Juin	Juillet	Août	Septembre	Cumul de mai à septembre	Cumul d'avril à septembre	évolution N/N-1
2 010	nc	1019	2238	2345	3154	1961	10 717	10 717	
2 011	nc	1439	2027	3181	3443	1943	12 033	12 033	
2 012	nc	1 278	2 795	3 044	3 439	2 098	12 653	12 654	
2 013	nc	1 146	2 458	3 029	3 800	1 852	12 285	12 285	
2 014	nc	645	2 062	2 778	3 484	1 621	10 591	10 590	
2 015	nc	1 282	2 426	2 904	3 113	1 704	11 430	11 429	
2 016	204	489	2 106	1 964	2 512	1 046	8 117	8 321	
2 017	332	801	1 111	1 766	2 609	1 504	7 791	8 123	-2,4%
2 018	433	1 184	2 277	2 742	3 643	1 669		11 948	47,1%

#### Nuitées

	Avril	Mai	Juin	Juillet	Août	Septembre	Cumul de mai à septembre	Cumul d'avril à septembre	évolution N/N-1
2 010	nc	1 726	3 766	4 360	4 884	2 686	17 423	17 422	
2 011	nc	2 574	2 962	4 942	5 170	2 787	18 436	18 435	
2 012	nc	2 086	4 314	4 864	5 150	2 929	19 343	19 343	
2 013	nc	1 784	3 621	4 709	6 136	2 890	19 140	19 140	
2 014	nc	1 047	2 936	4 449	5 006	2 288	15 726	15 726	
2 015	nc	2 033	3 690	4 506	4 777	2 394	17 400	17 400	
2 016	296	847	2 970	3 155	4 087	1 747	12 806	13 102	
2 017	445	1 508	1 966	2 787	4 613	2 274	13 148	13 593	3,7%
2 018	594	1 882	3 491	4 177	6 219	2 791		19 154	40,9%

#### Durée moyenne de séjour

	Avril	Mai	Juin	Juillet	Août	Septembre	Cumul de mai à septembre	Cumul d'avril à septembre	évolution N/N-1
2010	nc	1,69	1,68	1,86	1,55	1,37	1,63	1,63	
2011	nc	1,79	1,46	1,55	1,50	1,43	1,53	1,53	
2012	nc	1,63	1,54	1,60	1,50	1,40	1,53	1,53	
2013	nc	1,56	1,47	1,55	1,61	1,56	1,56	1,56	
2014	nc	1,62	1,42	1,60	1,44	1,41	1,48	1,48	
2015	nc	1,59	1,52	1,55	1,53	1,40	1,52	1,52	
2016	1,45	1,73	1,41	1,61	1,63	1,67	1,58	1,57	
2017	1,34	1,88	1,77	1,58	1,77	1,51	1,69	1,67	6,3%
2018	1,37	1,59	1,53	1,52	1,71	1,67		1,60	-4,2%



## Marne

### Fréquentation belge

#### Arrivées

	Avril	Mai	Juin	Juillet	Août	Septembre
2 010	nc	809	856	1703	1321	597
2 011	nc	613	1149	1843	1529	671
2 012	nc	821	821	1 772	1 454	832
2 013	nc	612	777	1 679	1 219	677
2 014	nc	658	840	1 595	1 185	789
2 015	nc	844	1 024	1 881	1 371	660
2 016	213	573	601	1 643	1 333	699
2 017	376	711	750	1 630	1 274	726
2 018	356	725	727	1 560	1 442	748

	Cumul de mai à septembre	Cumul d'avril à septembre	évolution N/N-1
	5 286	5 286	1
	5 805	5 805	
	5 699	5 700	
	4 964	4 964	
	5 066	5 067	
	5 778	5 780	
	4 849	5 062	
	5 091	5 467	8,0%
		5 558	1,7%

#### Nuitées

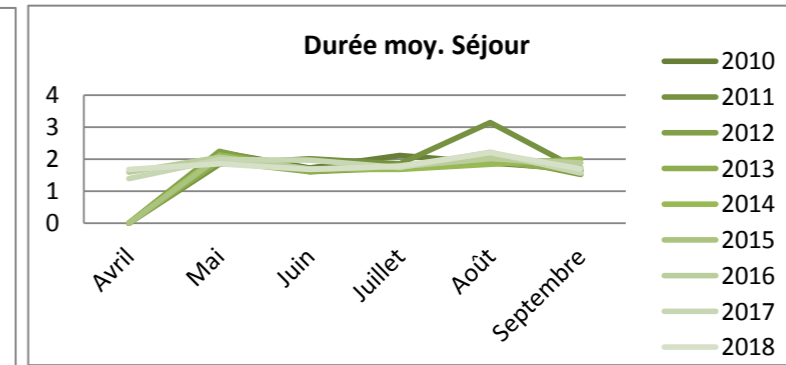
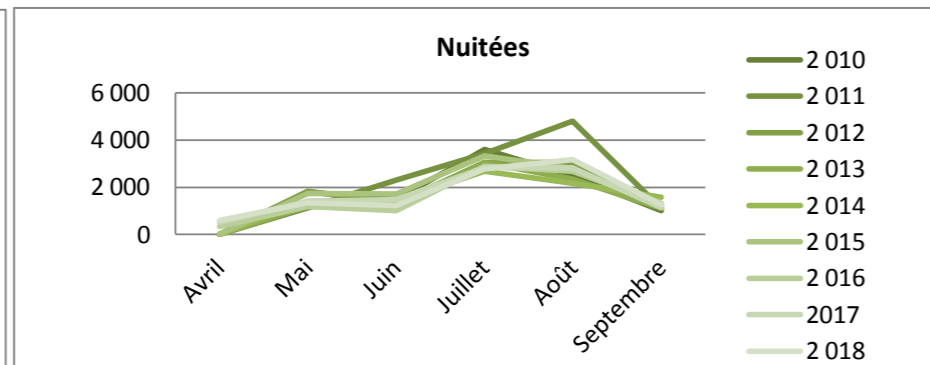
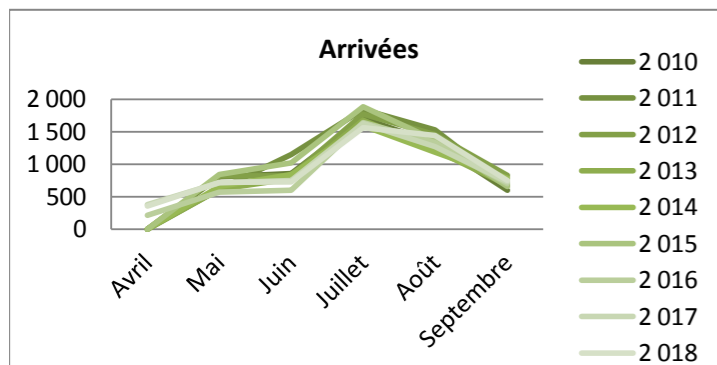
	Avril	Mai	Juin	Juillet	Août	Septembre
2 010	nc	1 799	1 482	3 600	2 480	1 002
2 011	nc	1 127	2 314	3 427	4 813	1 107
2 012	nc	1 841	1 326	3 054	3 061	1 272
2 013	nc	1 178	1 252	3 051	2 343	1 113
2 014	nc	1 405	1 413	2 686	2 178	1 577
2 015	nc	1 740	1 720	3 328	2 806	1 147
2 016	341	1 183	1 017	2 893	2 677	1 313
2 017	521	1 409	1 481	2 844	2 826	1 140
2 018	600	1 348	1 226	2 783	3 180	1 269

	Cumul de mai à septembre	Cumul d'avril à septembre	évolution N/N-1
	10 362	10 363	1
	12 788	12 788	
	10 555	10 554	
	8 937	8 937	
	9 260	9 259	
	10 741	10 741	
	9 083	9 424	
	9 700	10 221	8,5%
		10 406	1,8%

#### Durée moyenne de séjour

	Avril	Mai	Juin	Juillet	Août	Septembre
2010	nc	2,22	1,73	2,11	1,88	1,68
2011	nc	1,84	2,01	1,86	3,15	1,65
2012	nc	2,24	1,62	1,72	2,11	1,53
2013	nc	1,92	1,61	1,82	1,92	1,64
2014	nc	2,14	1,68	1,68	1,84	2,00
2015	nc	2,06	1,68	1,77	2,05	1,74
2016	1,60	2,06	1,69	1,76	2,01	1,88
2017	1,39	1,98	1,97	1,74	2,22	1,57
2018	1,69	1,86	1,69	1,78	2,21	1,70

	Cumul de mai à septembre	Cumul d'avril à septembre	évolution N/N-1
	1,96	1,96	
	2,20	2,20	
	1,85	1,85	
	1,80	1,80	
	1,83	1,83	
	1,86	1,86	
	1,87	1,86	
	1,91	1,87	0,4%
		1,87	0,1%



# Fréquentation allemande

## Marne

### Arrivées

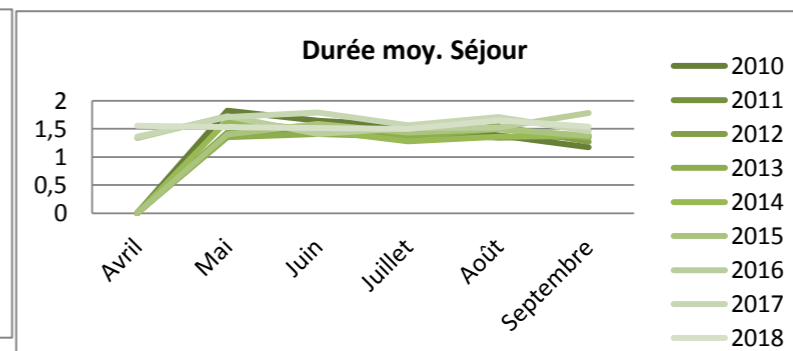
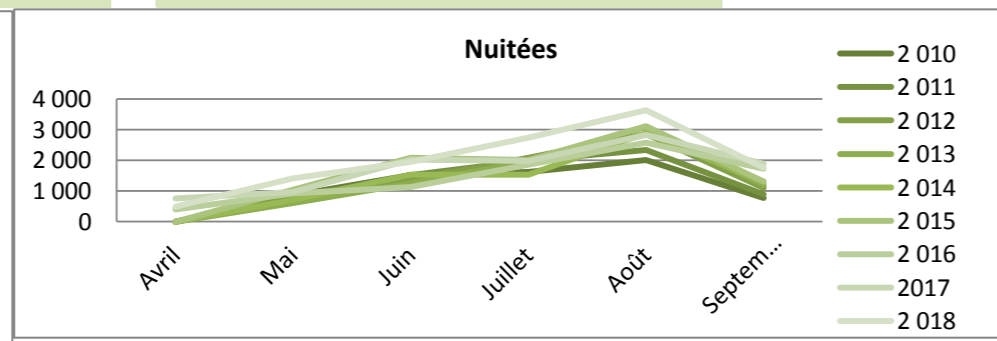
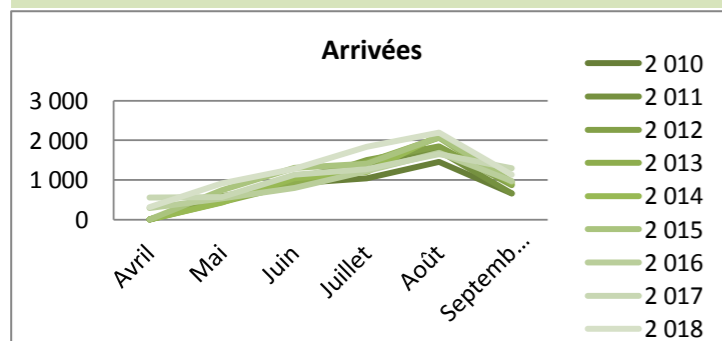
	Avril	Mai	Juin	Juillet	Août	Septembre	Cumul de mai à septembre	Cumul d'avril à septembre	évolution N/N-1
2 010	nc	469	918	1040	1451	660	4 538	4 538	
2 011	nc	532	1060	1404	1736	655	5 388	5 387	
2 012	nc	584	909	1 499	1 844	864	5 700	5 700	
2 013	nc	445	887	1 440	2 066	888	5 726	5 726	
2 014	nc	429	1 041	1 196	2 130	941	5 736	5 737	
2 015	nc	739	1 309	1 404	2 073	955	6 480	6 480	
2 016	295	532	799	1 226	1 689	969	5 215	5 510	
2 017	555	563	1 130	1 269	1 653	1 293	5 908	6 463	17,3%
2 018	314	918	1 287	1 833	2 193	1 136		7 681	18,8%

### Nuitées

	Avril	Mai	Juin	Juillet	Août	Septembre	Cumul de mai à septembre	Cumul d'avril à septembre	évolution N/N-1
2 010	nc	853	1 509	1 617	2 009	772	6 762	6 760	
2 011	nc	745	1 521	1 994	2 335	893	7 489	7 488	
2 012	nc	838	1 361	2 076	2 851	1 096	8 223	8 222	
2 013	nc	600	1 249	1 958	3 094	1 195	8 096	8 096	
2 014	nc	704	1 537	1 527	2 887	1 298	7 953	7 953	
2 015	nc	1 032	2 079	2 007	3 111	1 314	9 543	9 543	
2 016	394	916	1 122	1 856	2 571	1 728	8 193	8 587	
2 017	753	960	2 025	1 978	2 818	1 882	9 663	10 416	21,3%
2 018	487	1 405	1 946	2 741	3 627	1 751		11 957	14,8%

### Durée moyenne de séjour

	Avril	Mai	Juin	Juillet	Août	Septembre	Cumul de mai à septembre	Cumul d'avril à septembre	évolution N/N-1
2010	nc	1,82	1,64	1,55	1,38	1,17	1,49	1,49	
2011	nc	1,40	1,43	1,42	1,35	1,36	1,39	1,39	
2012	nc	1,43	1,50	1,38	1,55	1,27	1,44	1,44	
2013	nc	1,35	1,41	1,36	1,50	1,35	1,41	1,4	
2014	nc	1,64	1,48	1,28	1,36	1,38	1,39	1,4	
2015	nc	1,40	1,59	1,43	1,50	1,38	1,47	1,5	
2016	1,34	1,72	1,40	1,51	1,52	1,78	1,57	1,56	
2017	1,36	1,71	1,79	1,56	1,70	1,46	1,6	1,6	3,4%
2018	1,55	1,53	1,51	1,50	1,65	1,54		1,6	-3,4%



## Marne

### Fréquentation néerlandaise

#### Arrivées

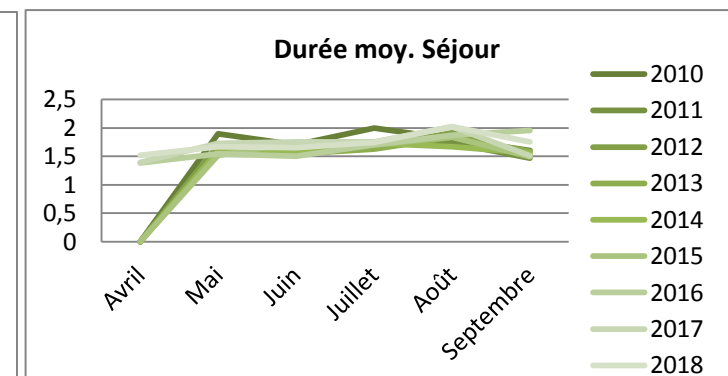
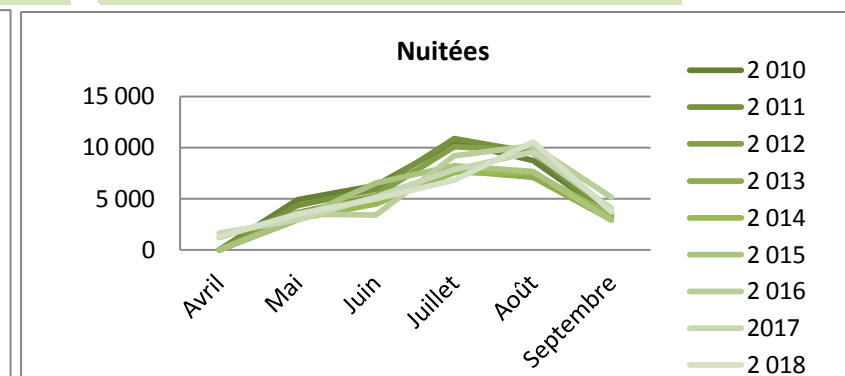
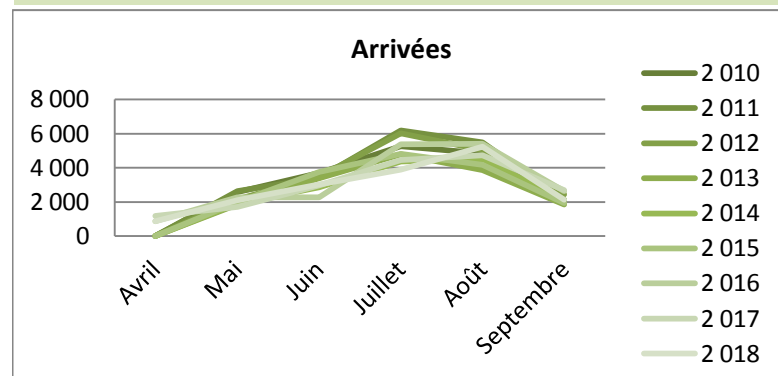
	Avril	Mai	Juin	Juillet	Août	Septembre	Cumul de mai à septembre	Cumul d'avril à septembre	évolution N/N-1
2 010	nc	2586	3697	5263	4838	2109	18 492	18 493	
2 011	nc	2618	3412	6192	5479	2110	19 812	19 811	
2 012	nc	2 152	3 471	6 027	5 032	2 424	19 105	19 106	
2 013	nc	1 853	3 377	4 773	3 856	1 856	15 716	15 715	
2 014	nc	1 897	2 852	4 375	4 511	2 133	15 769	15 768	
2 015	nc	1 990	3 744	4 827	4 165	1 936	16 662	16 662	
2 016	857	2 277	2 271	5 378	5 413	2 621	17 960	18 817	
2 017	1 163	1 714	2 954	4 455	4 742	2 685	16 550	17 713	-5,9%
2 018	858	2 087	3 024	3 898	5 224	2 132		17 223	-2,8%

#### Nuitées

	Avril	Mai	Juin	Juillet	Août	Septembre	Cumul de mai à septembre	Cumul d'avril à septembre	évolution N/N-1
2 010	nc	4 901	6 308	10 522	8 714	3 377	33 822	33 822	
2 011	nc	4 345	5 905	10 861	9 519	3 105	33 734	33 735	
2 012	nc	3 645	5 298	10 069	9 647	3 687	32 345	32 346	
2 013	nc	2 931	5 208	7 765	7 100	2 940	25 945	25 944	
2 014	nc	3 030	4 484	7 579	7 532	3 338	25 963	25 963	
2 015	nc	3 028	6 552	8 232	7 662	2 899	28 372	28 373	
2 016	1 187	3 510	3 413	9 179	10 150	5 135	31 387	32 574	
2 017	1 625	2 958	5 191	7 817	9 577	4 065	29 608	31 233	-4,1%
2 018	1 304	3 488	4 989	6 813	10 552	3 734		30 880	-1,1%

#### Durée moyenne de séjour

	Avril	Mai	Juin	Juillet	Août	Septembre	Cumul de mai à septembre	Cumul d'avril à septembre	évolution N/N-1
2010	nc	1,90	1,71	2,00	1,80	1,60	1,83	1,83	
2011	nc	1,66	1,73	1,75	1,74	1,47	1,70	1,70	
2012	nc	1,69	1,53	1,67	1,92	1,52	1,69	1,69	
2013	nc	1,58	1,54	1,63	1,84	1,58	1,65	1,65	
2014	nc	1,60	1,57	1,73	1,67	1,56	1,65	1,65	
2015	nc	1,52	1,75	1,71	1,84	1,50	1,70	1,70	
2016	1,39	1,54	1,50	1,71	1,88	1,96	1,75	1,73	
2017	1,40	1,73	1,76	1,75	2,02	1,51	1,79	1,76	1,9%
2018	1,52	1,67	1,65	1,75	2,02	1,75		1,79	1,7%



## Marne

### Fréquentation italienne

#### Arrivées

	Avril	Mai	Juin	Juillet	Août	Septembre
2 010	nc	25	64	186	578	61
2 011	nc	39	67	232	660	54
2 012	nc	48	60	178	567	88
2 013	nc	17	80	245	582	37
2 014	nc	39	91	170	612	70
2 015	nc	37	67	266	577	32
2 016	3	13	81	96	198	12
2 017	7	15	51	97	364	88
2 018	18	25	63	107	487	97

### Hôtellerie de plein air

	Cumul d'avril à septembre	Cumul de mai à septembre	évolution N/N-1
	914	914	
	1051	1 052	
	941	941	
	961	961	
	983	982	
	979	979	
	403	403	
	620	622	54,3%
		797	28,1%

#### Nuitées

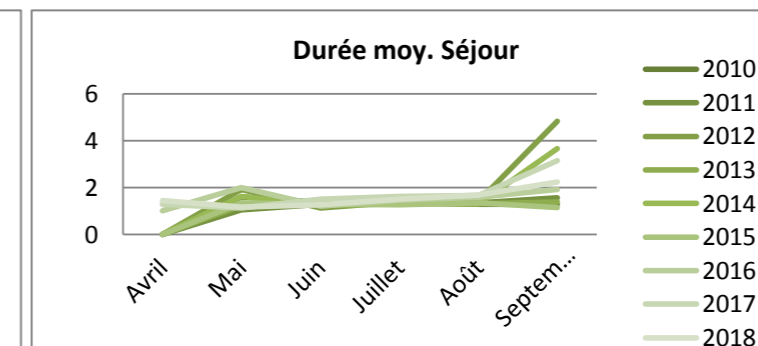
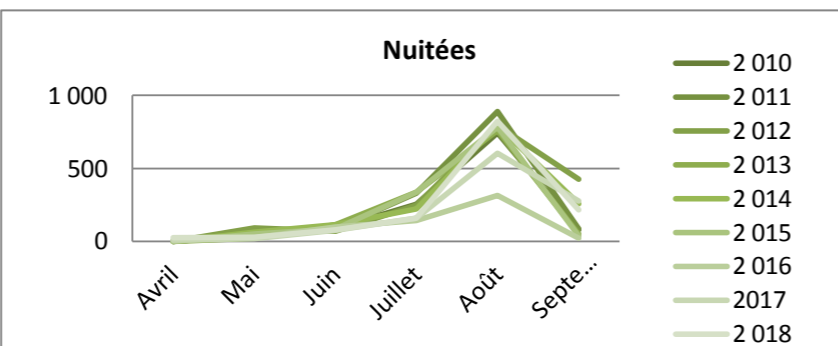
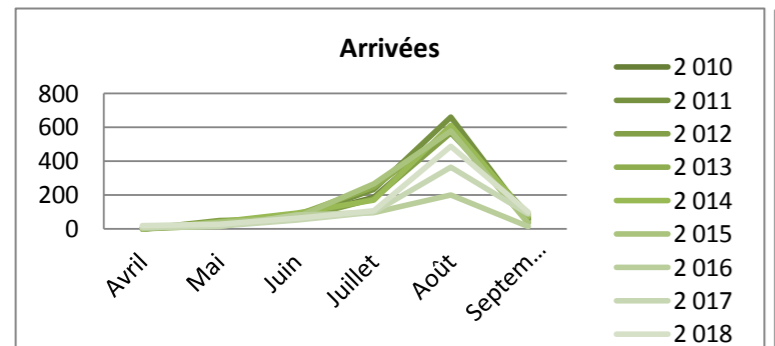
	Avril	Mai	Juin	Juillet	Août	Septembre
2 010	nc	40	88	255	743	78
2 011	nc	41	86	331	889	84
2 012	nc	92	68	248	793	426
2 013	nc	21	115	338	760	51
2 014	nc	63	113	222	794	257
2 015	nc	50	86	337	781	37
2 016	3	26	97	141	313	23
2 017	9	17	77	158	605	277
2 018	26	29	80	160	824	217

	Cumul d'avril à septembre	Cumul de mai à septembre	évolution N/N-1
	1 203	1 204	
	1 431	1 431	
	1 627	1 627	
	1 285	1 285	
	1 449	1 449	
	1 291	1 291	
	603	603	
	1 143	1 143	89,6%
		1 336	16,9%

#### Durée moyenne de séjour

	Avril	Mai	Juin	Juillet	Août	Septembre
2010	nc	1,60	1,38	1,37	1,29	1,28
2011	nc	1,05	1,28	1,43	1,35	1,56
2012	nc	1,92	1,13	1,39	1,40	4,84
2013	nc	1,24	1,44	1,38	1,31	1,38
2014	nc	1,62	1,24	1,31	1,30	3,67
2015	nc	1,35	1,28	1,27	1,35	1,16
2016	1,00	2,00	1,20	1,47	1,58	1,92
2017	1,29	1,13	1,51	1,63	1,66	3,15
2018	1,44	1,16	1,27	1,50	1,69	2,24

	Cumul d'avril à septembre	Cumul de mai à septembre	évolution N/N-1
	1,32	1,32	
	1,36	1,36	
	1,73	1,73	
	1,34	1,34	
	1,48	1,48	
	1,32	1,32	
	1,50	1,50	
	1,84	1,84	22,8%
		1,68	-8,8%





## Fréquentation suisse

## Marne

### Arrivées

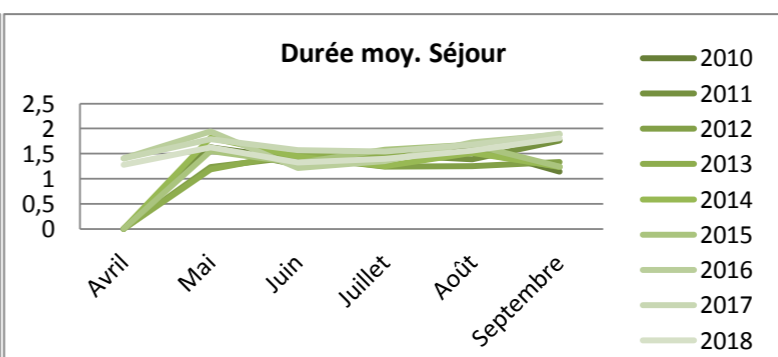
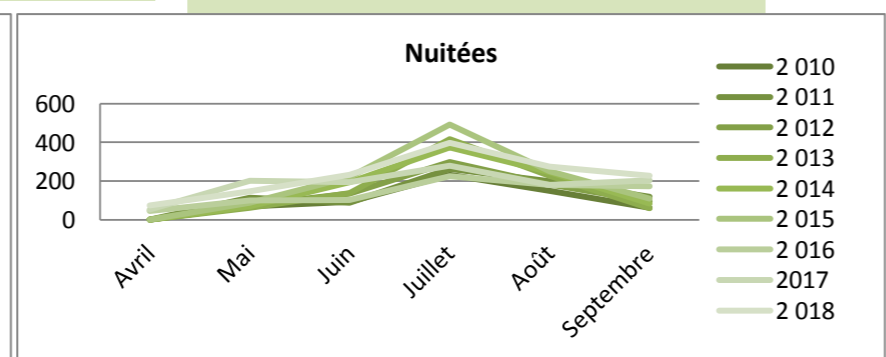
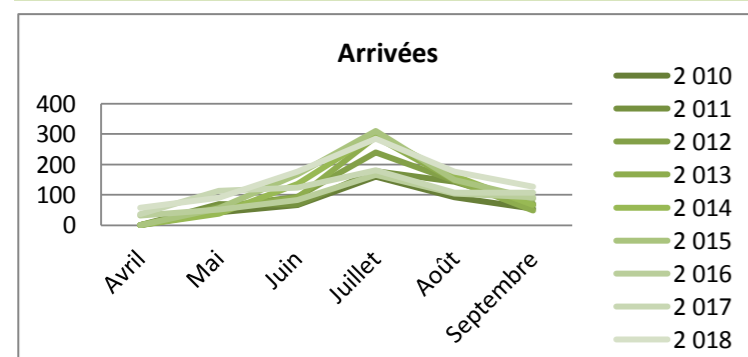
	Avril	Mai	Juin	Juillet	Août	Septembre	Cumul de mai à septembre	Cumul d'avril à septembre	évolution N/N-1
2 010	nc	43	67	160	92	55	417	417	
2 011	nc	70	68	177	143	67	525	525	
2 012	nc	61	93	239	146	71	609	610	
2 013	nc	53	91	290	148	48	631	630	
2 014	nc	38	135	298	162	67	700	700	
2 015	nc	56	167	310	149	88	770	770	
2 016	32	51	83	166	104	92	496	528	
2 017	37	113	124	180	107	107	631	668	26,5%
2 018	57	91	176	284	176	126		910	36,2%

### Nuitées

	Avril	Mai	Juin	Juillet	Août	Septembre	Cumul de mai à septembre	Cumul d'avril à septembre	évolution N/N-1
2 010	nc	70	93	232	150	63	608	608	
2 011	nc	114	87	262	199	118	781	780	
2 012	nc	75	134	297	183	95	784	784	
2 013	nc	63	138	415	227	59	903	902	
2 014	nc	69	195	373	245	83	966	965	
2 015	nc	87	220	491	250	109	1 158	1 157	
2 016	45	99	101	225	179	173	777	822	
2 017	52	202	195	278	180	203	1 058	1 110	35,0%
2 018	73	148	233	398	275	228		1 355	22,1%

### Durée moyenne de séjour

	Avril	Mai	Juin	Juillet	Août	Septembre	Cumul de mai à septembre	Cumul d'avril à septembre	évolution N/N-1
2010	nc	1,63	1,39	1,45	1,63	1,15	1,46	1,46	
2011	nc	1,63	1,28	1,48	1,39	1,76	1,49	1,49	
2012	nc	1,23	1,44	1,24	1,25	1,34	1,29	1,29	
2013	nc	1,19	1,52	1,43	1,53	1,23	1,43	1,43	
2014	nc	1,82	1,44	1,25	1,51	1,24	1,38	1,38	
2015	nc	1,55	1,32	1,58	1,68	1,24	1,50	1,50	
2016	1,41	1,94	1,22	1,36	1,72	1,88	1,57	1,56	
2017	1,41	1,79	1,57	1,54	1,68	1,90	1,68	1,66	6,7%
2018	1,28	1,63	1,32	1,40	1,56	1,81		1,49	-10,4%



## Fréquentation espagnole

## Marne

### Arrivées

	Avril	Mai	Juin	Juillet	Août	Septembre
2 010	nc	10	13	52	81	17
2 011	nc	6	24	73	192	25
2 012	nc	0	16	79	117	56
2 013	nc	4	13	69	79	34
2 014	nc	19	30	53	117	78
2 015	nc	10	40	87	107	34
2 016	3	11	17	47	99	25
2 017	10	11	16	44	79	26
2 018	12	11	24	74	107	57

	Cumul de mai à septembre	Cumul d'avril à septembre	évolution N/N-1
2 010	173	173	
2 011	321	320	
2 012	268	268	
2 013	199	199	
2 014	297	297	
2 015	279	278	
2 016	199	202	
2 017	176	186	-7,9%
2 018		285	53,2%

### Nuitées

	Avril	Mai	Juin	Juillet	Août	Septembre
2 010	nc	12	18	78	138	20
2 011	nc	8	40	140	342	129
2 012	nc	1	28	119	160	258
2 013	nc	4	14	152	148	73
2 014	nc	31	69	75	152	344
2 015	nc	16	104	148	142	148
2 016	5	14	20	82	180	40
2 017	13	16	24	61	133	40
2 018	16	13	37	120	230	155

	Cumul de mai à septembre	Cumul d'avril à septembre	évolution N/N-1
2 010	266	266	
2 011	659	659	
2 012	566	566	
2 013	390	391	
2 014	671	671	
2 015	559	558	
2 016	336	341	
2 017	274	287	-15,8%
2 018		571	99,0%

### Durée moyenne de séjour

	Avril	Mai	Juin	Juillet	Août	Septembre
2010	nc	1,20	1,38	1,50	1,70	1,18
2011	nc	1,33	1,67	1,92	1,78	5,16
2012	nc	-	1,75	1,51	1,37	4,61
2013	nc	1,00	1,08	2,20	1,87	2,15
2014	nc	1,63	2,30	1,42	1,30	4,41
2015	nc	1,60	2,60	1,70	1,33	4,35
2016	1,67	1,27	1,18	1,74	1,82	1,60
2017	1,30	1,45	1,50	1,39	1,68	1,54
2018	1,33	1,18	1,54	1,62	2,15	2,72

	Cumul de mai à septembre	Cumul d'avril à septembre	évolution N/N-1
2010	1,54	1,54	
2011	2,05	2,05	
2012	2,11	2,11	
2013	1,96	1,96	
2014	2,26	2,26	
2015	2,00	2,00	
2016	1,69	1,69	
2017	1,56	1,54	-8,6%
2018		2,00	29,8%

