

## Toutes clientèles

## Marne

### Arrivées

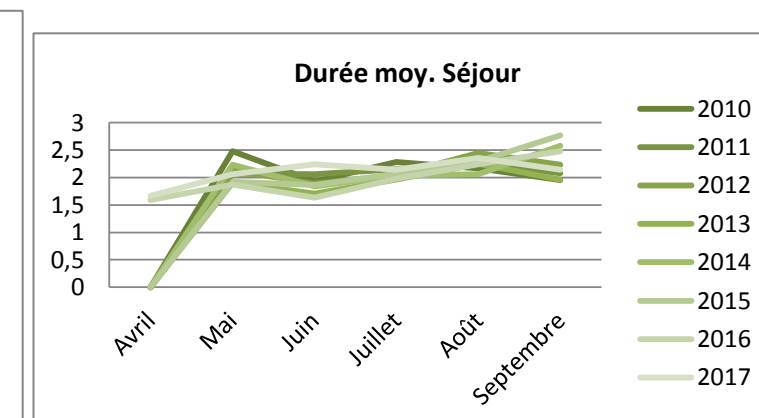
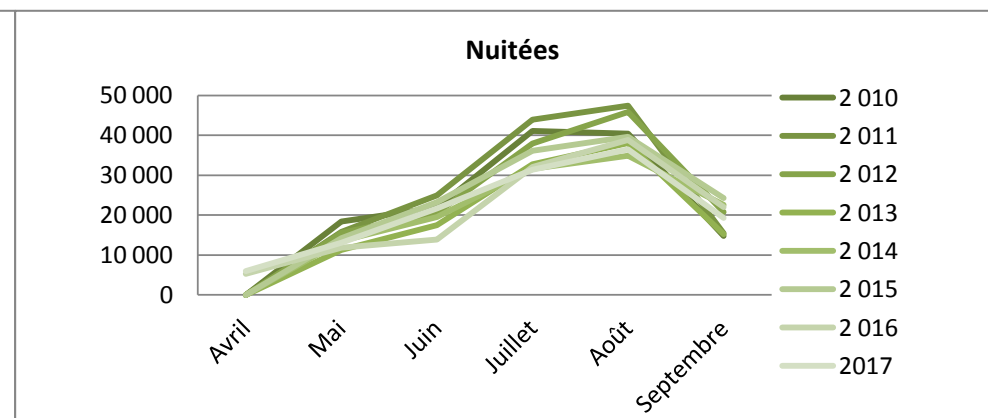
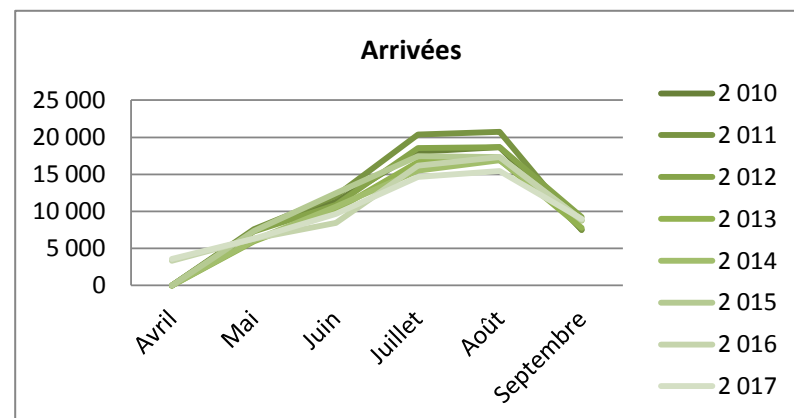
	Avril	Mai	Juin	Juillet	Août	Septembre	Cumul de mai à septembre	Cumul d'avril à septembre	évolution N/N-1
2 010	nc	7400	11296	18033	18669	7537	62 935	62935	
2 011	nc	7604	12102	20393	20716	7454	68 269	68269	
2 012	nc	7 295	10 852	18 553	18 690	9 258	64 649	64 649	
2 013	nc	5 935	10 219	16 672	16 944	7 762	57 532	57 532	
2 014	nc	6 070	10 614	15 510	16 920	8 741	57 855	57 855	
2 015	nc	7 371	12 476	17 459	17 315	8 781	63 403	63 403	
2 016	3 345	6 304	8 465	16 182	17 309	8 879	57 139	60 484	
2 017	3 554	6 344	9 686	14 660	15 471	8 988	55 149	58 702	-2,9%

### Nuitées

	Avril	Mai	Juin	Juillet	Août	Septembre	Cumul de mai à septembre	Cumul d'avril à septembre	évolution N/N-1
2 010	nc	18 347	21 846	41 114	40 441	14 728	136 475	136 475	
2 011	nc	15 729	24 914	43 905	47 391	15 465	147 404	147 404	
2 012	nc	15 599	20 529	37 952	45 813	20 717	140 610	140 610	
2 013	nc	11 300	17 451	32 684	38 071	15 228	114 735	114 735	
2 014	nc	13 546	19 514	31 626	34 898	22 554	122 140	122 140	
2 015	nc	14 168	23 261	36 174	39 657	24 294	137 554	137 554	
2 016	5 326	11 781	13 817	32 087	38 826	21 998	118 509	123 835	
2017	5 923	13 096	21 708	31 421	36 501	19 303	122 029	127 951	3,32%

### Durée moyenne de séjour

	Avril	Mai	Juin	Juillet	Août	Septembre	Cumul de mai à septembre	Cumul d'avril à septembre	évolution N/N-1
2010	nc	2,48	1,93	2,28	2,17	1,95	2,17	2,17	
2011	nc	2,07	2,06	2,15	2,29	2,07	2,16	2,16	
2012	nc	2,14	1,89	2,05	2,45	2,24	2,17	2,17	
2013	nc	1,90	1,71	1,96	2,25	1,96	1,99	2,0	
2014	nc	2,23	1,84	2,04	2,06	2,58	2,11	2,1	
2015	nc	1,92	1,86	2,07	2,29	2,77	2,17	2,2	
2016	1,59	1,87	1,63	1,98	2,24	2,48	2,07	2,05	
2017	1,67	2,06	2,24	2,14	2,36	2,15	2,21	2,18	6,5%



## Marne

### Fréquentation française

#### Arrivées

	Avril	Mai	Juin	Juillet	Août	Septembre
2 010	nc	2159	2962	6192	6496	1782
2 011	nc	1971	3825	5977	6658	1631
2 012	nc	2 090	2 171	4 496	5 383	2 329
2 013	nc	1 611	2 120	4 210	4 685	2 046
2 014	nc	2 159	3 134	4 055	4 194	2 611
2 015	nc	2 233	3 329	4 772	5 210	2 761
2 016	1 658	2 210	2 155	4 725	5 471	2 700
2 017	979	2 225	3 100	4 326	4 197	2 123

#### Nuitées

	Avril	Mai	Juin	Juillet	Août	Septembre
2 010	nc	8 280	7 787	18 562	20 211	6 125
2 011	nc	6 115	11 221	19 849	22 738	6 656
2 012	nc	6 547	7 109	15 221	22 608	9 764
2 013	nc	4 402	5 174	12 863	17 402	6 425
2 014	nc	6 912	8 082	13 137	15 267	12 102
2 015	nc	5 859	8 210	15 347	19 146	13 588
2 016	2 941	4 956	4 578	12 849	17 794	8 483
2 017	2 381	5 669	9 765	13 852	14 938	7 287

#### Durée moyenne de séjour

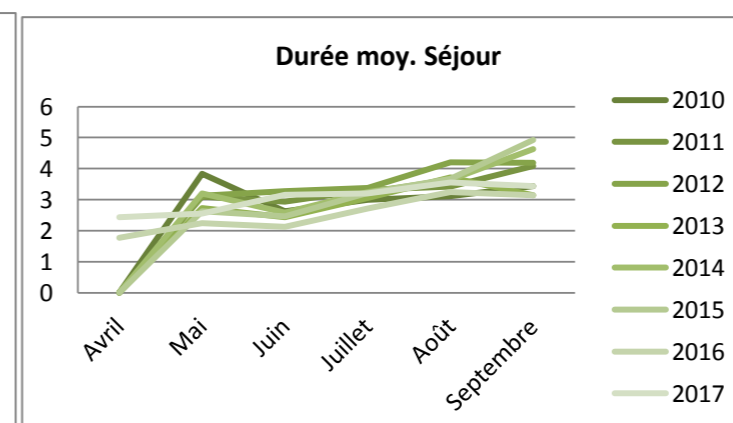
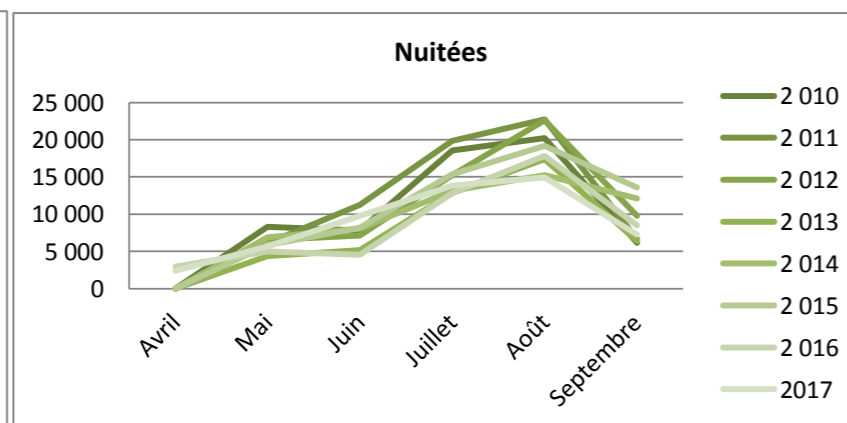
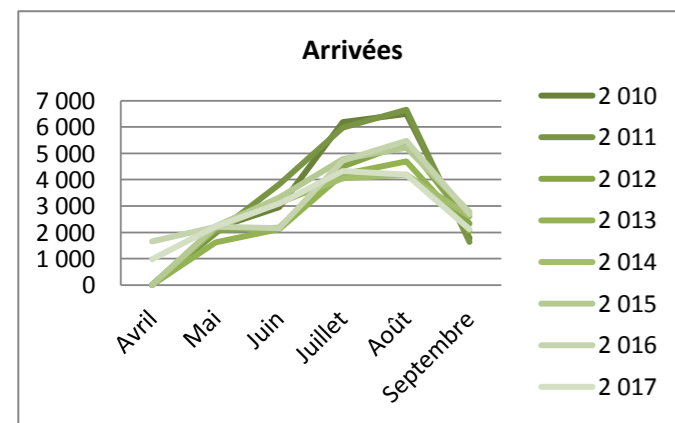
	Avril	Mai	Juin	Juillet	Août	Septembre
2010	nc	3,84	2,63	3,00	3,11	3,44
2011	nc	3,10	2,93	3,32	3,42	4,08
2012	nc	3,13	3,27	3,39	4,20	4,19
2013	nc	2,73	2,44	3,06	3,71	3,14
2014	nc	3,20	2,58	3,24	3,64	4,64
2015	nc	2,62	2,47	3,22	3,67	4,92
2016	1,77	2,24	2,12	2,72	3,25	3,14
2017	2,43	2,55	3,15	3,20	3,56	3,43

### Hôtellerie de plein air

Cumul de mai à septembre	Cumul d'avril à septembre	évolution N/N-1
19 591	19591	
20 062	20062	
16 470	16 470	
14 672	14 672	
16 153	16 153	
18 307	18 307	
17 261	18 919	
15 971	16 950	-10,4%

Cumul de mai à septembre	Cumul d'avril à septembre	évolution N/N-1
60 965	60 965	
66 579	66 579	
61 249	61 249	
46 267	46 267	
55 499	55 499	
62 149	62 149	
48 660	51 601	
51 511	53 893	4,4%

Cumul de mai à septembre	Cumul d'avril à septembre	évolution N/N-1
3,11	3,11	
3,32	3,32	
3,72	3,72	
3,15	3,15	
3,44	3,44	
3,39	3,39	
2,82	2,73	
3,23	3,18	16,6%



## Marne

### Fréquentation étrangère

#### Arrivées

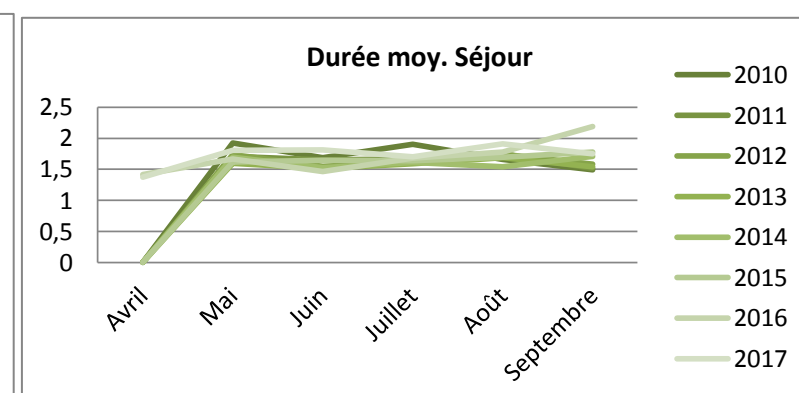
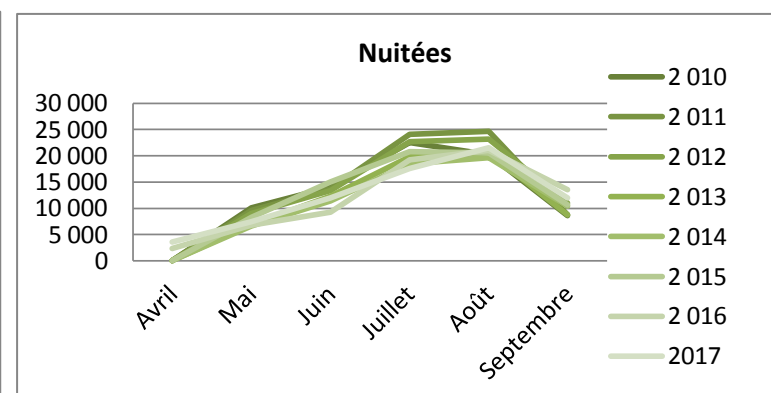
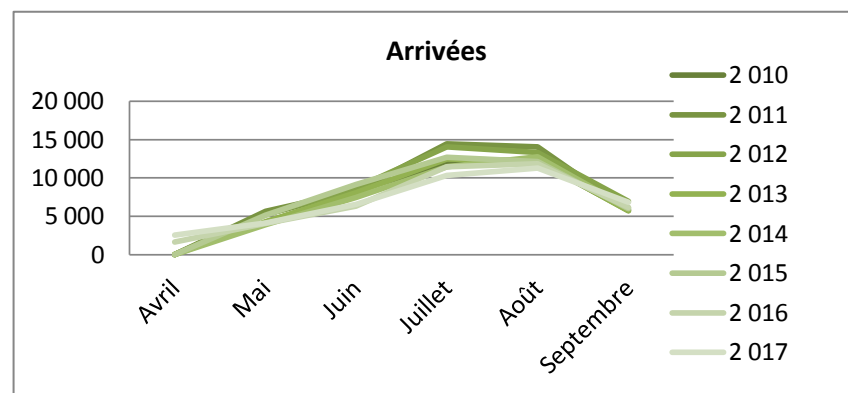
	Avril	Mai	Juin	Juillet	Août	Septembre	Cumul de mai à septembre	Cumul d'avril à septembre	évolution N/N-1
2 010	nc	5241	8333	11841	12173	5755	43 344	43344	
2 011	nc	5633	8277	14416	14058	5823	48 208	48208	
2 012	nc	5 205	8 681	14 056	13 307	6 929	48 178	48 178	
2 013	nc	4 324	8 099	12 461	12 259	5 716	42 860	42 860	
2 014	nc	3 911	7 480	11 454	12 727	6 130	41 702	41 702	
2 015	nc	5 138	9 147	12 687	12 105	6 019	45 096	45 096	
2 016	1 687	4 094	6 310	11 457	11 838	6 178	39 877	41 564	
2 017	2 575	4 119	6 585	10 334	11 274	6 865	39 177	41 751	0,4%

#### Nuitées

	Avril	Mai	Juin	Juillet	Août	Septembre	Cumul de mai à septembre	Cumul d'avril à septembre	évolution N/N-1
2 010	nc	10 067	14 059	22 552	20 230	8 603	75 511	75 511	
2 011	nc	9 614	13 694	24 056	24 653	8 808	80 826	80 826	
2 012	nc	9 052	13 420	22 730	23 205	10 954	79 361	79 361	
2 013	nc	6 898	12 277	19 821	20 669	8 803	68 468	68 468	
2 014	nc	6 634	11 433	18 489	19 631	10 453	66 640	66 640	
2 015	nc	8 309	15 051	20 828	20 511	10 706	75 405	75 405	
2 016	2 385	6 825	9 239	19 238	21 032	13 516	69 850	72 235	
2017	3 541	7 427	11 943	17 569	21 563	12 015	70 517	74 059	2,5%

#### Durée moyenne de séjour

	Avril	Mai	Juin	Juillet	Août	Septembre	Cumul de mai à septembre	Cumul d'avril à septembre	évolution N/N-1
2010	nc	1,92	1,69	1,90	1,66	1,49	1,74	1,74	
2011	nc	1,71	1,65	1,67	1,75	1,51	1,68	1,68	
2012	nc	1,74	1,55	1,62	1,74	1,58	1,65	1,65	
2013	nc	1,60	1,52	1,59	1,69	1,54	1,60	1,6	
2014	nc	1,70	1,53	1,61	1,54	1,71	1,60	1,6	
2015	nc	1,62	1,65	1,64	1,69	1,78	1,67	1,7	
2016	1,41	1,67	1,46	1,68	1,78	2,19	1,75	1,74	
2017	1,38	1,80	1,81	1,70	1,91	1,75	1,80	1,77	2,1%



## Marne

### Fréquentation britannique

#### Arrivées

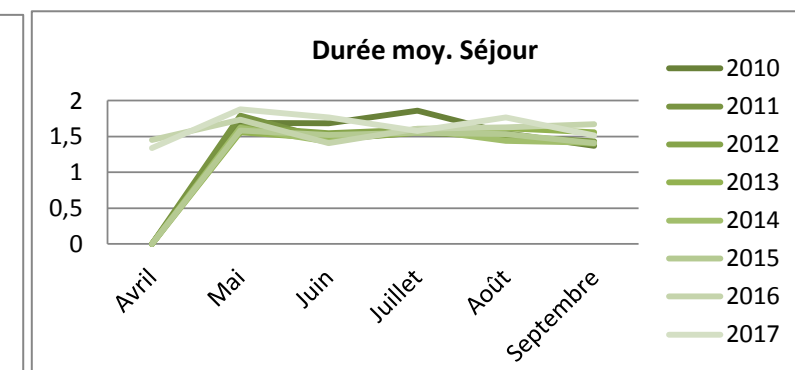
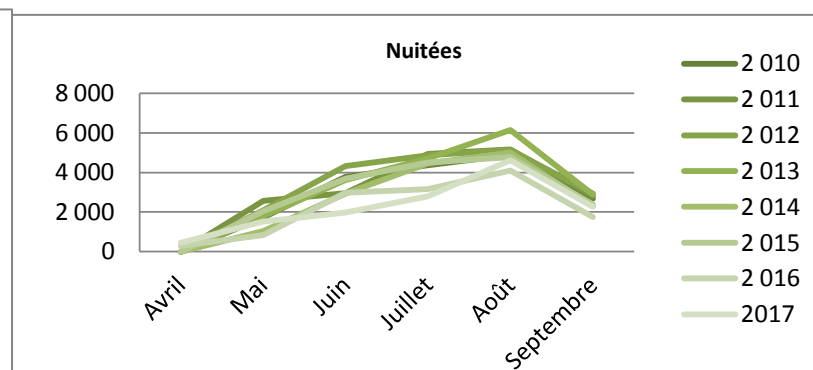
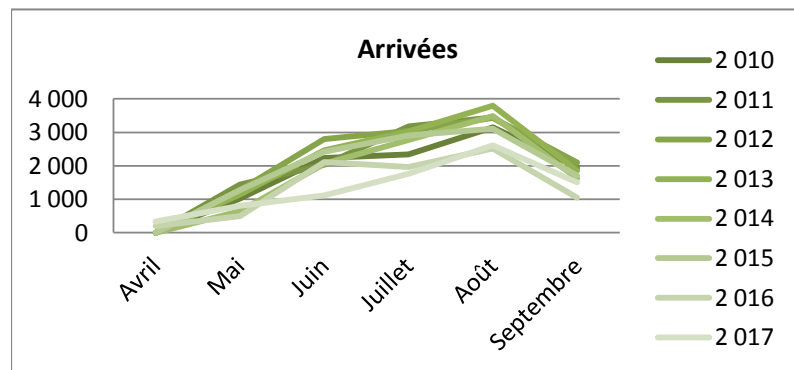
	Avril	Mai	Juin	Juillet	Août	Septembre	Cumul de mai à septembre	Cumul d'avril à septembre	évolution N/N-1
2 010	nc	1019	2238	2345	3154	1961	10 717	10717	
2 011	nc	1439	2027	3181	3443	1943	12 033	12033	
2 012	nc	1 278	2 795	3 044	3 439	2 098	12 653	12 653	
2 013	nc	1 146	2 458	3 029	3 800	1 852	12 285	12 285	
2 014	nc	645	2 062	2 778	3 484	1 621	10 591	10 591	
2 015	nc	1 282	2 426	2 904	3 113	1 704	11 430	11 430	
2 016	204	489	2 106	1 964	2 512	1 046	8 117	8 321	
2 017	332	801	1 111	1 766	2 609	1 504	7 791	8 123	-2,4%

#### Nuitées

	Avril	Mai	Juin	Juillet	Août	Septembre	Cumul de mai à septembre	Cumul d'avril à septembre	évolution N/N-1
2 010	nc	1 726	3 766	4 360	4 884	2 686	17 423	17 423	
2 011	nc	2 574	2 962	4 942	5 170	2 787	18 436	18 436	
2 012	nc	2 086	4 314	4 864	5 150	2 929	19 343	19 343	
2 013	nc	1 784	3 621	4 709	6 136	2 890	19 140	19 140	
2 014	nc	1 047	2 936	4 449	5 006	2 288	15 726	15 726	
2 015	nc	2 033	3 690	4 506	4 777	2 394	17 400	17 400	
2 016	296	847	2 970	3 155	4 087	1 747	12 806	13 102	
2 017	445	1 508	1 966	2 787	4 613	2 274	13 148	13 593	3,7%

#### Durée moyenne de séjour

	Avril	Mai	Juin	Juillet	Août	Septembre	Cumul de mai à septembre	Cumul d'avril à septembre	évolution N/N-1
2010	nc	1,69	1,68	1,86	1,55	1,37	1,63	1,63	
2011	nc	1,79	1,46	1,55	1,50	1,43	1,53	1,53	
2012	nc	1,63	1,54	1,60	1,50	1,40	1,53	1,53	
2013	nc	1,56	1,47	1,55	1,61	1,56	1,56	1,56	
2014	nc	1,62	1,42	1,60	1,44	1,41	1,48	1,48	
2015	nc	1,59	1,52	1,55	1,53	1,40	1,52	1,52	
2016	1,45	1,73	1,41	1,61	1,63	1,67	1,58	1,57	
2017	1,34	1,88	1,77	1,58	1,77	1,51	1,69	1,67	6,3%



## Marne

### Fréquentation belge

#### Arrivées

	Avril	Mai	Juin	Juillet	Août	Septembre
2 010	nc	809	856	1703	1321	597
2 011	nc	613	1149	1843	1529	671
2 012	nc	821	821	1 772	1 454	832
2 013	nc	612	777	1 679	1 219	677
2 014	nc	658	840	1 595	1 185	789
2 015	nc	844	1 024	1 881	1 371	660
2 016	213	573	601	1 643	1 333	699
2 017	376	711	750	1 630	1 274	726

	Cumul de mai à septembre	Cumul d'avril à septembre	évolution N/N-1
	5 286	5286	
	5 805	5805	
	5 699	5 699	
	4 964	4 964	
	5 066	5 066	
	5 778	5 778	
	4 849	5 062	
	5 091	5 467	8,0%

#### Nuitées

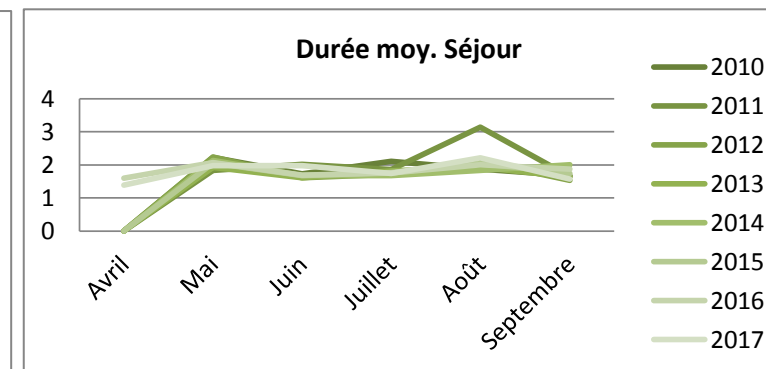
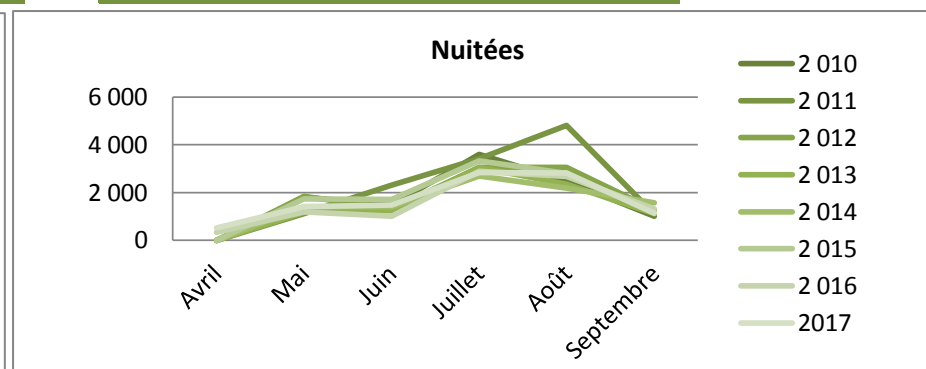
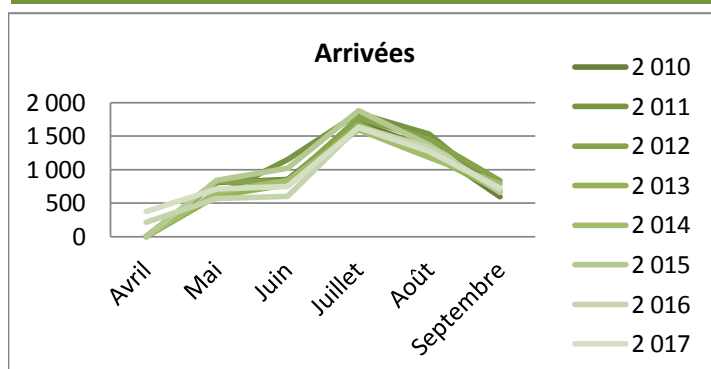
	Avril	Mai	Juin	Juillet	Août	Septembre
2 010	nc	1 799	1 482	3 600	2 480	1 002
2 011	nc	1 127	2 314	3 427	4 813	1 107
2 012	nc	1 841	1 326	3 054	3 061	1 272
2 013	nc	1 178	1 252	3 051	2 343	1 113
2 014	nc	1 405	1 413	2 686	2 178	1 577
2 015	nc	1 740	1 720	3 328	2 806	1 147
2 016	341	1 183	1 017	2 893	2 677	1 313
2 017	521	1 409	1 481	2 844	2 826	1 140

	Cumul de mai à septembre	Cumul d'avril à septembre	évolution N/N-1
	10 362	10 362	
	12 788	12 788	
	10 555	10 555	
	8 937	8 937	
	9 260	9 260	
	10 741	10 741	
	9 083	9 424	
	9 700	10 221	8,5%

#### Durée moyenne de séjour

	Avril	Mai	Juin	Juillet	Août	Septembre
2010	nc	2,22	1,73	2,11	1,88	1,68
2011	nc	1,84	2,01	1,86	3,15	1,65
2012	nc	2,24	1,62	1,72	2,11	1,53
2013	nc	1,92	1,61	1,82	1,92	1,64
2014	nc	2,14	1,68	1,68	1,84	2,00
2015	nc	2,06	1,68	1,77	2,05	1,74
2016	1,60	2,06	1,69	1,76	2,01	1,88
2017	1,39	1,98	1,97	1,74	2,22	1,57

	Cumul de mai à septembre	Cumul d'avril à septembre	évolution N/N-1
	1,96	1,96	
	2,20	2,20	
	1,85	1,85	
	1,80	1,80	
	1,83	1,83	
	1,86	1,86	
	1,87	1,86	
	1,91	1,87	0,4%



# Fréquentation allemande

## Marne

### Arrivées

	Avril	Mai	Juin	Juillet	Août	Septembre
2 010	nc	469	918	1040	1451	660
2 011	nc	532	1060	1404	1736	655
2 012	nc	584	909	1 499	1 844	864
2 013	nc	445	887	1 440	2 066	888
2 014	nc	429	1 041	1 196	2 130	941
2 015	nc	739	1 309	1 404	2 073	955
2 016	295	532	799	1 226	1 689	969
2 017	555	563	1 130	1 269	1 653	1 293

	Cumul de mai à septembre	Cumul d'avril à septembre	évolution N/N-1
2 010	4 538	4538	
2 011	5 388	5388	
2 012	5 700	5 700	
2 013	5 726	5 726	
2 014	5 736	5 736	
2 015	6 480	6 480	
2 016	5 215	5 510	
2 017	5 908	6 463	17,3%

### Nuitées

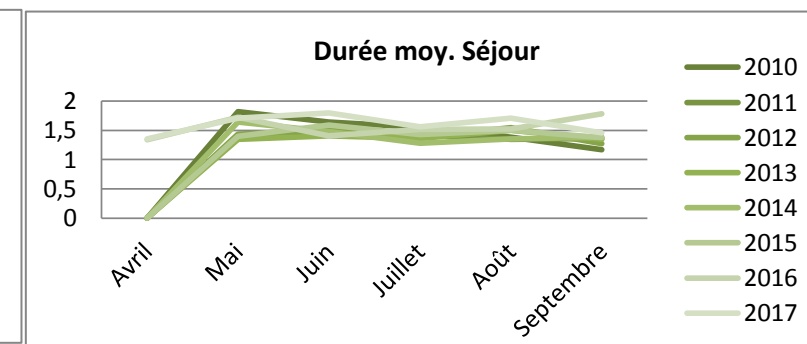
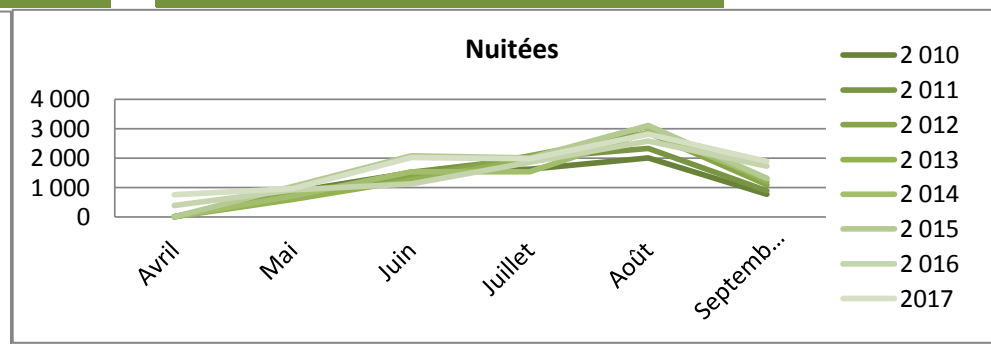
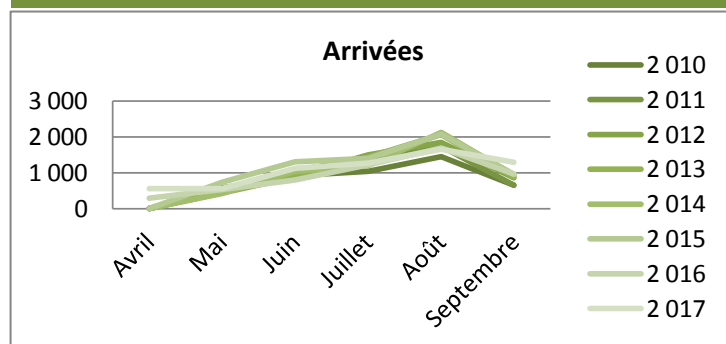
	Avril	Mai	Juin	Juillet	Août	Septembre
2 010	nc	853	1 509	1 617	2 009	772
2 011	nc	745	1 521	1 994	2 335	893
2 012	nc	838	1 361	2 076	2 851	1 096
2 013	nc	600	1 249	1 958	3 094	1 195
2 014	nc	704	1 537	1 527	2 887	1 298
2 015	nc	1 032	2 079	2 007	3 111	1 314
2 016	394	916	1 122	1 856	2 571	1 728
2 017	753	960	2 025	1 978	2 818	1 882

	Cumul de mai à septembre	Cumul d'avril à septembre	évolution N/N-1
2 010	6 762	6 762	
2 011	7 489	7 489	
2 012	8 223	8 223	
2 013	8 096	8 096	
2 014	7 953	7 953	
2 015	9 543	9 543	
2 016	8 193	8 587	
2 017	9 663	10 416	21,3%

### Durée moyenne de séjour

	Avril	Mai	Juin	Juillet	Août	Septembre
2010	nc	1,82	1,64	1,55	1,38	1,17
2011	nc	1,40	1,43	1,42	1,35	1,36
2012	nc	1,43	1,50	1,38	1,55	1,27
2013	nc	1,35	1,41	1,36	1,50	1,35
2014	nc	1,64	1,48	1,28	1,36	1,38
2015	nc	1,40	1,59	1,43	1,50	1,38
2016	1,34	1,72	1,40	1,51	1,52	1,78
2017	1,36	1,71	1,79	1,56	1,70	1,46

	Cumul de mai à septembre	Cumul d'avril à septembre	évolution N/N-1
2010	1,49	1,49	
2011	1,39	1,39	
2012	1,44	1,44	
2013	1,41	1,4	
2014	1,39	1,4	
2015	1,47	1,5	
2016	1,57	1,56	
2017	1,6	1,6	3,4%





## Marne

### Fréquentation néerlandaise

#### Arrivées

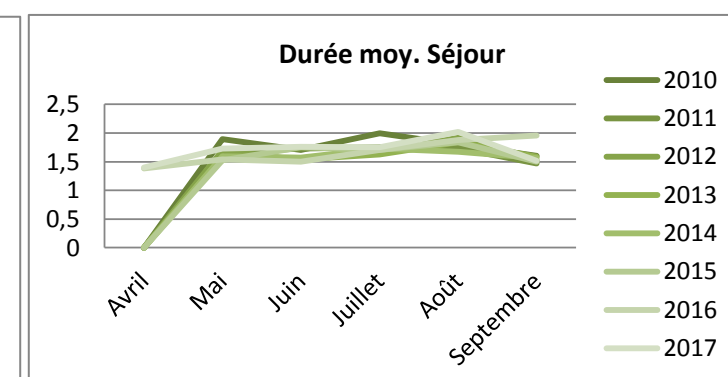
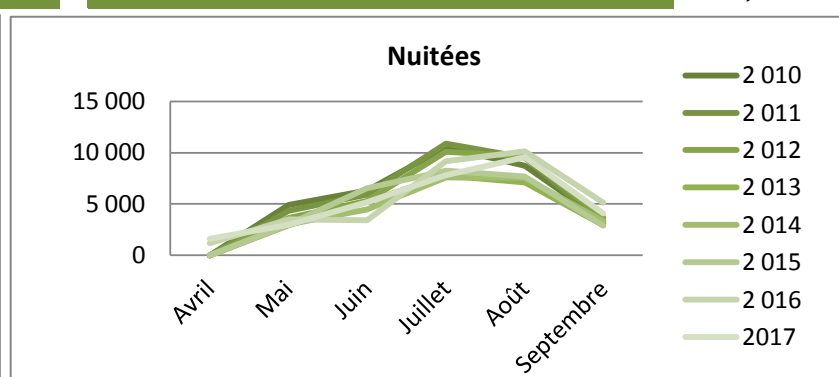
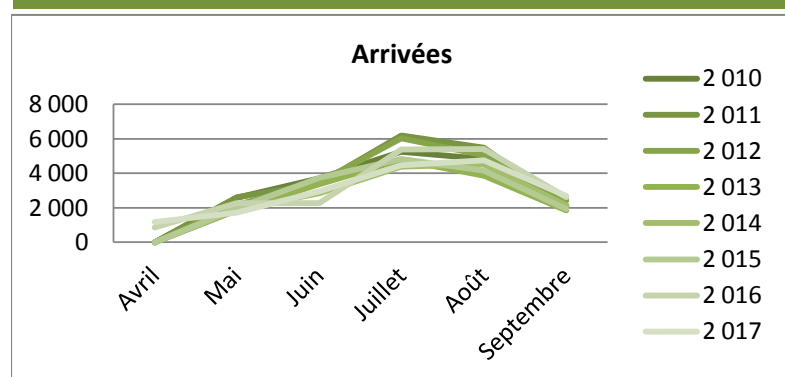
	Avril	Mai	Juin	Juillet	Août	Septembre	Cumul de mai à septembre	Cumul d'avril à septembre	évolution N/N-1
2 010	nc	2586	3697	5263	4838	2109	18 492	18492	
2 011	nc	2618	3412	6192	5479	2110	19 812	19812	
2 012	nc	2 152	3 471	6 027	5 032	2 424	19 105	19 105	
2 013	nc	1 853	3 377	4 773	3 856	1 856	15 716	15 716	
2 014	nc	1 897	2 852	4 375	4 511	2 133	15 769	15 769	
2 015	nc	1 990	3 744	4 827	4 165	1 936	16 662	16 662	
2 016	857	2 277	2 271	5 378	5 413	2 621	17 960	18 817	
2 017	1 163	1 714	2 954	4 455	4 742	2 685	16 550	17 712	-5,9%

#### Nuitées

	Avril	Mai	Juin	Juillet	Août	Septembre	Cumul de mai à septembre	Cumul d'avril à septembre	évolution N/N-1
2 010	nc	4 901	6 308	10 522	8 714	3 377	33 822	33 822	
2 011	nc	4 345	5 905	10 861	9 519	3 105	33 734	33 734	
2 012	nc	3 645	5 298	10 069	9 647	3 687	32 345	32 345	
2 013	nc	2 931	5 208	7 765	7 100	2 940	25 945	25 945	
2 014	nc	3 030	4 484	7 579	7 532	3 338	25 963	25 963	
2 015	nc	3 028	6 552	8 232	7 662	2 899	28 372	28 372	
2 016	1 187	3 510	3 413	9 179	10 150	5 135	31 387	32 574	
2017	1 625	2 958	5 191	7 817	9 577	4 065	29 608	31 233	-4,1%

#### Durée moyenne de séjour

	Avril	Mai	Juin	Juillet	Août	Septembre	Cumul de mai à septembre	Cumul d'avril à septembre	évolution N/N-1
2010	nc	1,90	1,71	2,00	1,80	1,60	1,83	1,83	
2011	nc	1,66	1,73	1,75	1,74	1,47	1,70	1,70	
2012	nc	1,69	1,53	1,67	1,92	1,52	1,69	1,69	
2013	nc	1,58	1,54	1,63	1,84	1,58	1,65	1,65	
2014	nc	1,60	1,57	1,73	1,67	1,56	1,65	1,65	
2015	nc	1,52	1,75	1,71	1,84	1,50	1,70	1,70	
2016	1,39	1,54	1,50	1,71	1,88	1,96	1,75	1,73	
2017	1,40	1,73	1,76	1,75	2,02	1,51	1,79	1,76	1,9%





## Marne

### Fréquentation italienne

#### Arrivées

	Avril	Mai	Juin	Juillet	Août	Septembre
2 010	nc	25	64	186	578	61
2 011	nc	39	67	232	660	54
2 012	nc	48	60	178	567	88
2 013	nc	17	80	245	582	37
2 014	nc	39	91	170	612	70
2 015	nc	37	67	266	577	32
2 016	3	13	81	96	198	12
2 017	7	15	51	97	364	88

### Hôtellerie de plein air

	Cumul d'avril à septembre	Cumul de mai à septembre	évolution N/N-1
2 010	914	914	
2 011	1051	1 051	
2 012	941	941	
2 013	961	961	
2 014	983	983	
2 015	979	979	
2 016	403	400	
2 017	620	615	53,8%

#### Nuitées

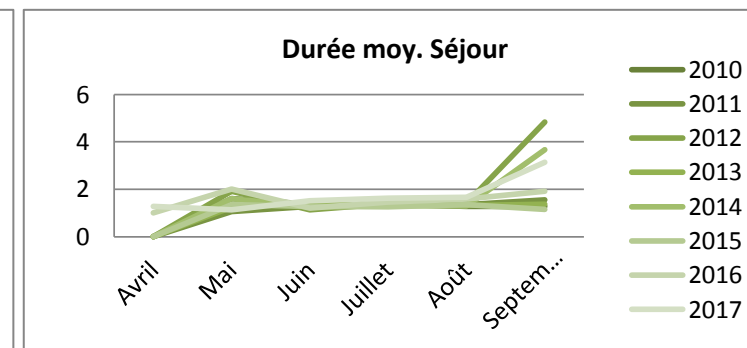
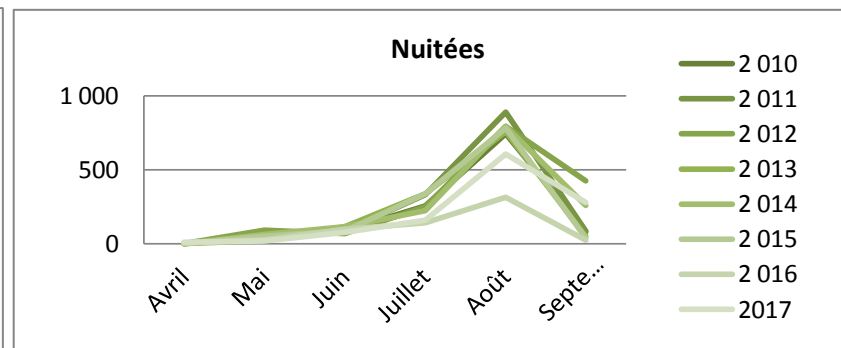
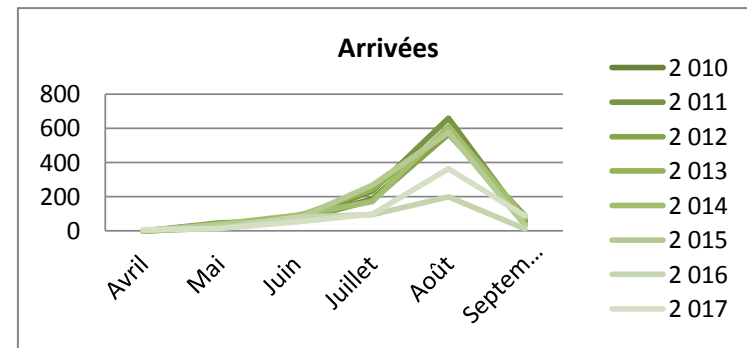
	Avril	Mai	Juin	Juillet	Août	Septembre
2 010	nc	40	88	255	743	78
2 011	nc	41	86	331	889	84
2 012	nc	92	68	248	793	426
2 013	nc	21	115	338	760	51
2 014	nc	63	113	222	794	257
2 015	nc	50	86	337	781	37
2 016	3	26	97	141	313	23
2 017	9	17	77	158	605	277

	Cumul d'avril à septembre	Cumul de mai à septembre	évolution N/N-1
2 010	1 203	1 203	
2 011	1 431	1 431	
2 012	1 627	1 627	
2 013	1 285	1 285	
2 014	1 449	1 449	
2 015	1 291	1 291	
2 016	603	600	
2 017	1 143	1 134	89,6%

#### Durée moyenne de séjour

	Avril	Mai	Juin	Juillet	Août	Septembre
2010	nc	1,60	1,38	1,37	1,29	1,28
2011	nc	1,05	1,28	1,43	1,35	1,56
2012	nc	1,92	1,13	1,39	1,40	4,84
2013	nc	1,24	1,44	1,38	1,31	1,38
2014	nc	1,62	1,24	1,31	1,30	3,67
2015	nc	1,35	1,28	1,27	1,35	1,16
2016	1,00	2,00	1,20	1,47	1,58	1,92
2017	1,29	1,13	1,51	1,63	1,66	3,15

	Cumul d'avril à septembre	Cumul de mai à septembre	évolution N/N-1
2 010	1,32	1,32	
2 011	1,36	1,36	
2 012	1,73	1,73	
2 013	1,34	1,34	
2 014	1,47	1,47	
2 015	1,32	1,32	
2 016	1,50	1,50	
2 017	1,84	1,84	23,2%



## Fréquentation suisse

## Marne

### Arrivées

	Avril	Mai	Juin	Juillet	Août	Septembre
2 010	nc	43	67	160	92	55
2 011	nc	70	68	177	143	67
2 012	nc	61	93	239	146	71
2 013	nc	53	91	290	148	48
2 014	nc	38	135	298	162	67
2 015	nc	56	167	310	149	88
2 016	32	51	83	166	104	92
2 017	37	113	124	180	107	107

	Cumul de mai à septembre	Cumul d'avril à septembre	évolution N/N-1
2 010	417	417	
2 011	525	525	
2 012	609	609	
2 013	631	631	
2 014	700	700	
2 015	770	770	
2 016	496	528	
2 017	631	668	26,5%

### Nuitées

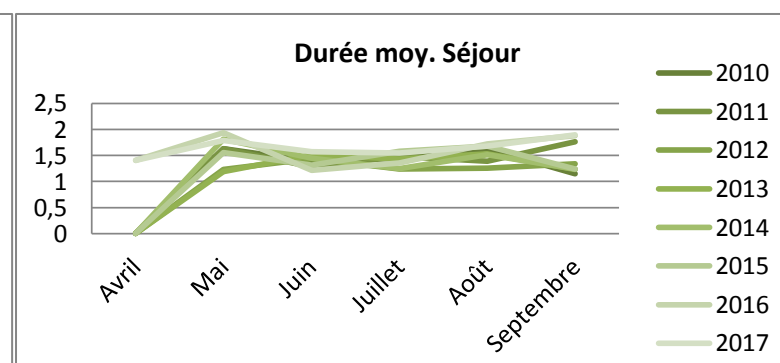
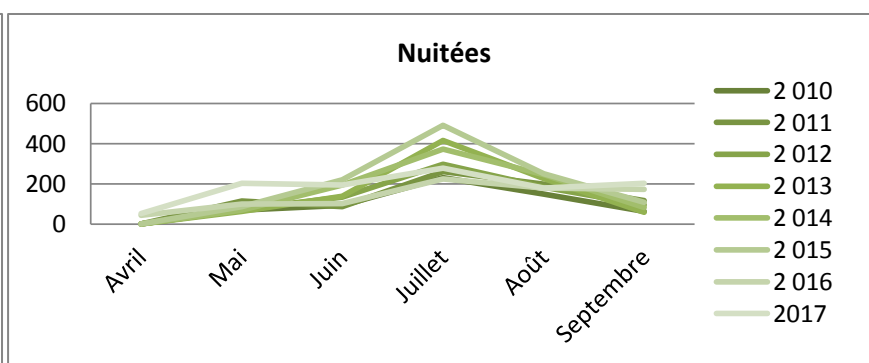
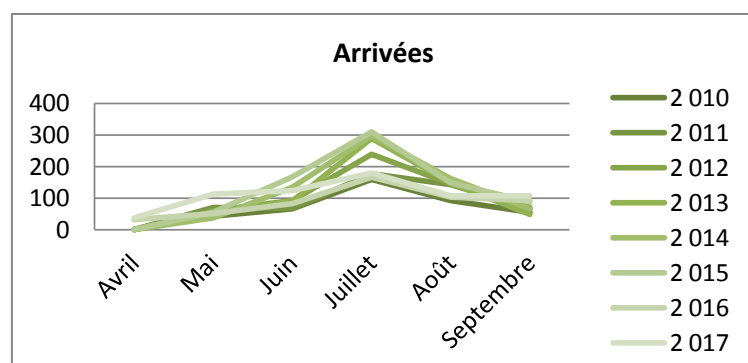
	Avril	Mai	Juin	Juillet	Août	Septembre
2 010	nc	70	93	232	150	63
2 011	nc	114	87	262	199	118
2 012	nc	75	134	297	183	95
2 013	nc	63	138	415	227	59
2 014	nc	69	195	373	245	83
2 015	nc	87	220	491	250	109
2 016	45	99	101	225	179	173
2 017	52	202	195	278	180	203

	Cumul de mai à septembre	Cumul d'avril à septembre	évolution N/N-1
2 010	608	608	
2 011	781	781	
2 012	784	784	
2 013	903	903	
2 014	966	966	
2 015	1 158	1 158	
2 016	777	822	
2 017	1 058	1 109	34,9%

### Durée moyenne de séjour

	Avril	Mai	Juin	Juillet	Août	Septembre
2010	nc	1,63	1,39	1,45	1,63	1,15
2011	nc	1,63	1,28	1,48	1,39	1,76
2012	nc	1,23	1,44	1,24	1,25	1,34
2013	nc	1,19	1,52	1,43	1,53	1,23
2014	nc	1,82	1,44	1,25	1,51	1,24
2015	nc	1,55	1,32	1,58	1,68	1,24
2016	1,41	1,94	1,22	1,36	1,72	1,88
2017	1,41	1,79	1,57	1,54	1,68	1,90

	Cumul de mai à septembre	Cumul d'avril à septembre	évolution N/N-1
2010	1,46	1,46	
2011	1,49	1,49	
2012	1,29	1,29	
2013	1,43	1,43	
2014	1,38	1,38	
2015	1,50	1,50	
2016	1,57	1,56	
2017	1,68	1,66	6,6%





## Fréquentation espagnole

## Marne

### Arrivées

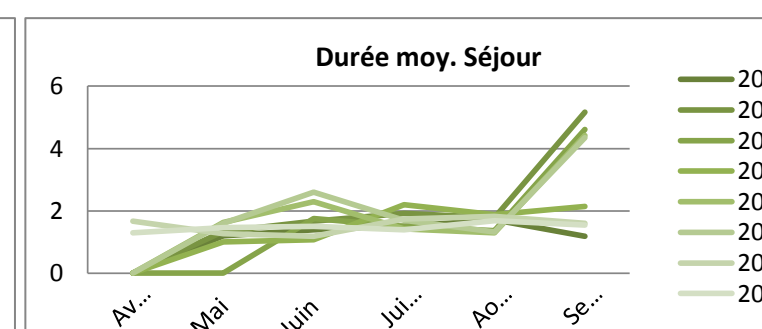
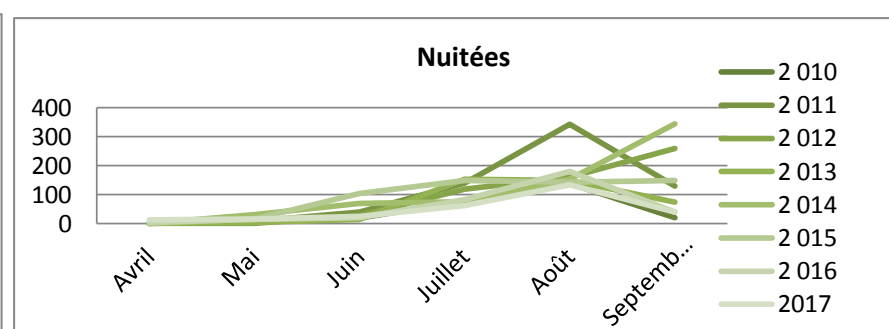
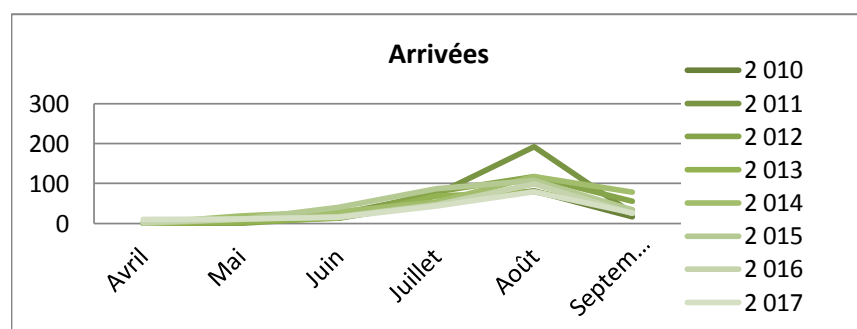
	Avril	Mai	Juin	Juillet	Août	Septembre	Cumul de mai à septembre	Cumul d'avril à septembre	évolution N/N-1
2 010	nc	10	13	52	81	17	173	173	
2 011	nc	6	24	73	192	25	321	321	
2 012	nc	0	16	79	117	56	268	268	
2 013	nc	4	13	69	79	34	199	199	
2 014	nc	19	30	53	117	78	297	297	
2 015	nc	10	40	87	107	34	279	279	
2 016	3	11	17	47	99	25	199	202	
2 017	10	11	16	44	79	26	176	186	-7,9%

### Nuitées

	Avril	Mai	Juin	Juillet	Août	Septembre	Cumul de mai à septembre	Cumul d'avril à septembre	évolution N/N-1
2 010	nc	12	18	78	138	20	266	266	
2 011	nc	8	40	140	342	129	659	659	
2 012	nc	1	28	119	160	258	566	566	
2 013	nc	4	14	152	148	73	390	390	
2 014	nc	31	69	75	152	344	671	671	
2 015	nc	16	104	148	142	148	559	559	
2 016	5	14	20	82	180	40	336	341	
2 017	13	16	24	61	133	40	274	287	-15,8%

### Durée moyenne de séjour

	Avril	Mai	Juin	Juillet	Août	Septembre	Cumul de mai à septembre	Cumul d'avril à septembre	évolution N/N-1
2010	nc	1,20	1,38	1,50	1,70	1,18	1,54	1,54	
2011	nc	1,33	1,67	1,92	1,78	5,16	2,05	2,05	
2012	nc	-	1,75	1,51	1,37	4,61	2,11	2,11	
2013	nc	1,00	1,08	2,20	1,87	2,15	1,96	1,96	
2014	nc	1,63	2,30	1,42	1,30	4,41	2,26	2,26	
2015	nc	1,60	2,60	1,70	1,33	4,35	2,00	2,00	
2016	1,67	1,27	1,18	1,74	1,82	1,60	1,69	1,69	
2017	1,30	1,45	1,50	1,39	1,68	1,54	1,56	1,54	-8,6%



10  
11  
12  
13  
14  
15  
16  
17