

Toutes clientèles

La Champagne

Hôtellerie de plein air

Arrivées

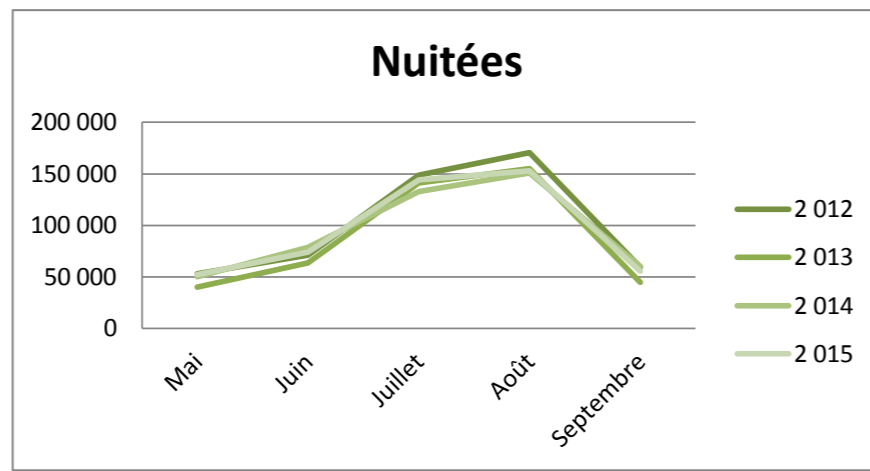
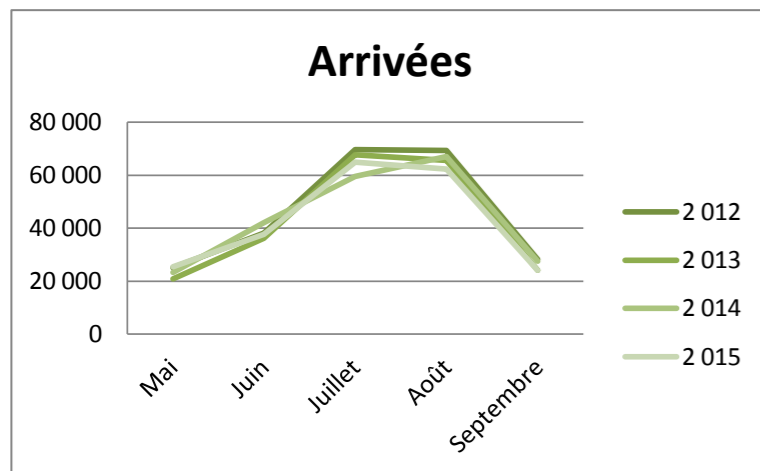
	Mai	Juin	Juillet	Août	Septembre	Annuel	Cumul	évolution N/N-1
2 012	25 153	38 076	69 663	69 344	28 206	230 444	230 444	
2 013	20 790	36 212	67 663	65 562	24 130	214 358	214 358	-6,98%
2 014	23 251	42 103	59 526	67 048	27 531	219 458	219 458	2,38%
2 015	25 333	37 654	64 964	62 381	24 067	214 401	214 401	-2,30%

Nuitées

	Mai	Juin	Juillet	Août	Septembre	Annuel	Cumul	évolution N/N-1
2 012	53 052	71 076	148 712	170 630	59 307	502 776	502 776	
2 013	40 024	63 665	141 092	155 232	44 510	444 525	444 525	-11,59%
2 014	49983	78723	132973	150860	60263	472 805	472 805	6,36%
2 015	52443	74074	144153	153039	55415	479 125	479 125	1,34%

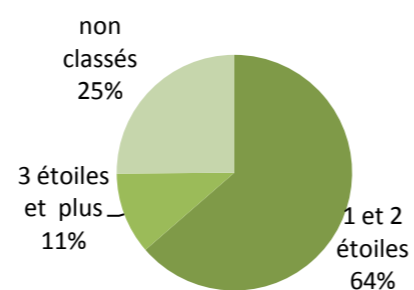
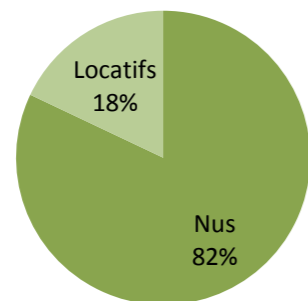
Durée moyenne de séjour

	Mai	Juin	Juillet	Août	Septembre	Annuel	Cumul	évolution N/N-1
2012	2,11	1,87	2,13	2,46	2,10	2,18	2,18	
2013	1,93	1,76	2,09	2,37	1,84	2,07	2,07	-5,0%
2014	2,15	1,87	2,23	2,25	2,19	2,15	2,15	3,9%
2015	2,07	1,97	2,22	2,45	2,30	2,23	2,23	3,7%



Nuitées

Nus	393100
Locatifs	86023
Nuitées	
1 et 2 étoiles	50884
3 étoiles et plus	9004
non classés	20098



Fréquentation française La Champagne Hôtellerie de plein air

Arrivées

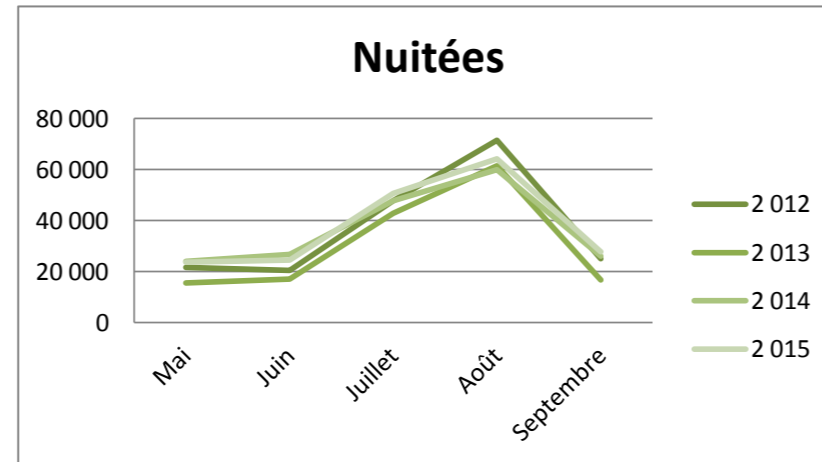
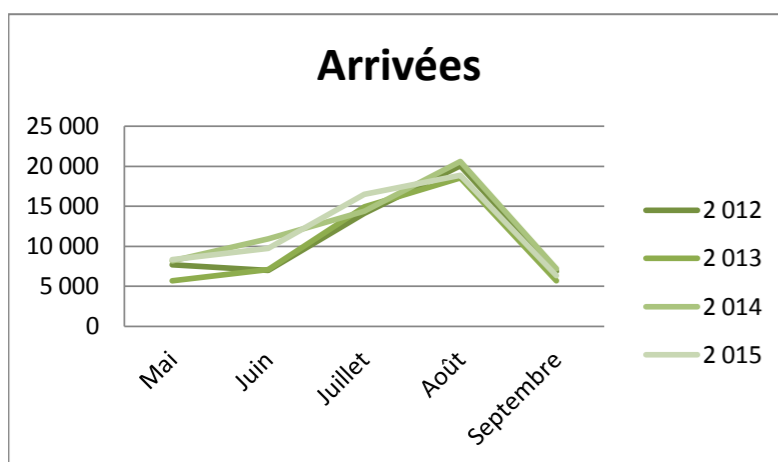
	Mai	Juin	Juillet	Août	Septembre	Annuel	Cumul	évolution N/N-1
2 012	7 695	6 983	14 147	20 077	6 880	55 783	55 783	
2 013	5 679	7 085	14 958	18 557	5 698	51 977	51 977	-6,8%
2 014	8 209	10 918	14 417	20 612	7 239	61 397	61 397	18,1%
2 015	8 328	9 757	16 492	18 909	6 332	59 821	59 821	-2,6%

Nuitées

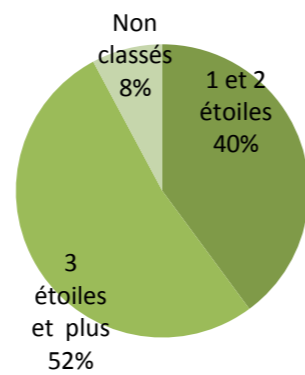
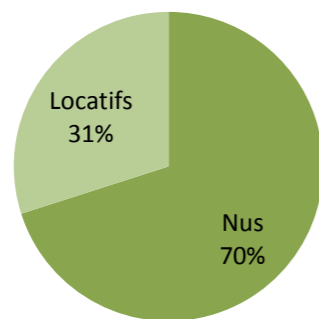
	Mai	Juin	Juillet	Août	Septembre	Annuel	Cumul	évolution N/N-1
2 012	21 688	20 475	47 744	71 553	25 001	186 461	186 461	
2 013	15 565	17 033	42 866	61 465	16 724	153 654	153 654	-17,6%
2 014	24 085	26 726	47 742	59 917	25 968	184 437	184 437	20,0%
2 015	23 721	24 495	50 614	64 143	27 704	190 677	190 677	3,4%

Durée moyenne de séjour

	Mai	Juin	Juillet	Août	Septembre	Annuel	Cumul	évolution N/N-1
2012	2,82	2,93	3,37	3,56	3,63	3,34	3,34	
2013	2,74	2,40	2,87	3,31	2,94	2,96	2,96	-11,6%
2014	2,93	2,45	3,31	2,91	3,59	3,00	3,00	1,6%
2015	2,85	2,51	3,07	3,39	4,38	3,19	3,19	6,1%



Nuitées	
Nus	133584
Locatifs	57093
Nuitées	
1 et 2 étoiles	190677
3 étoiles et plus	249993
Non classés	37363



Fréquentation étrangère

La Champagne

Hôtellerie de plein air

Arrivées

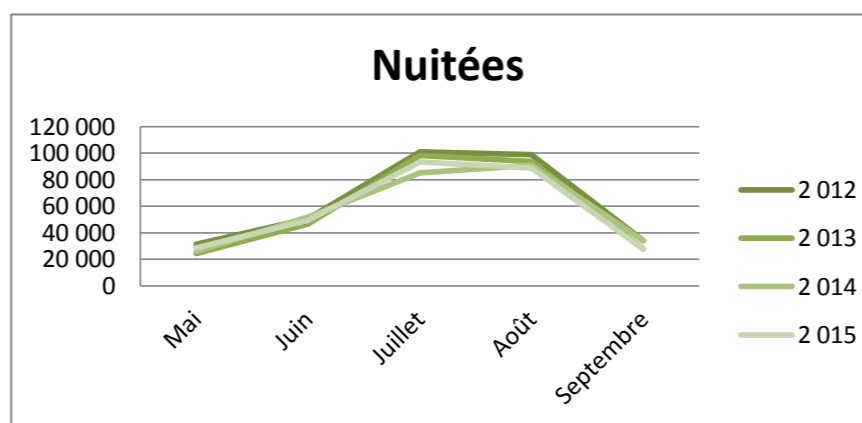
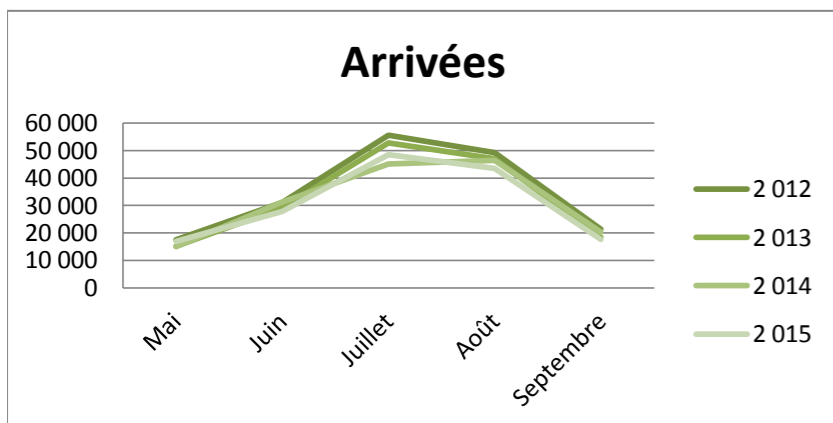
	Mai	Juin	Juillet	Août	Septembre	Annuel	Cumul	évolution N/N-1
2 012	17 458	31 093	55 515	49 267	21 326	174 660	174 660	
2 013	15 111	29 127	52 704	47 006	18 432	162 381	162 381	-7,0%
2 014	15 042	31 184	45 107	46 436	20 292	158 061	158 061	-2,7%
2 015	17 005	27 897	48 472	43 472	17 734	154 579	154 579	-2,2%

Nuitées

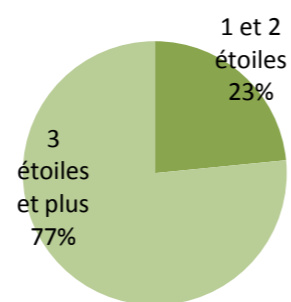
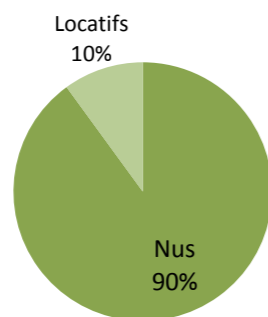
	Mai	Juin	Juillet	Août	Septembre	Annuel	Cumul	évolution N/N-1
2 012	31 364	50 601	100 966	99 076	34 307	316 315	316 315	
2 013	24 459	46 632	98 227	93 768	27 785	290 871	290 871	-8,0%
2 014	25 898	51 999	85 231	90 943	34 295	288 367	288 367	-0,9%
2 015	28 722	49 579	93 538	88 897	27 712	288 448	288 448	0,0%

Durée moyenne de séjour

	Mai	Juin	Juillet	Août	Septembre	Annuel	Cumul	évolution N/N-1
2012	1,80	1,63	1,82	2,01	1,61	1,81	1,81	
2013	1,62	1,60	1,86	1,99	1,51	1,79	1,79	-1,1%
2014	1,72	1,67	1,89	1,96	1,69	1,82	1,82	1,8%
2015	1,69	1,78	1,93	2,04	1,56	1,87	1,87	2,3%



Nuitées	
Nus	259513
Locatifs	28933
Nuitées	
1 et 2 étoiles	21285
3 étoiles et plus	69546
Non classés	59704



Fréquentation néerlandaise

La Champagne

Hôtellerie de plein air

Arrivées

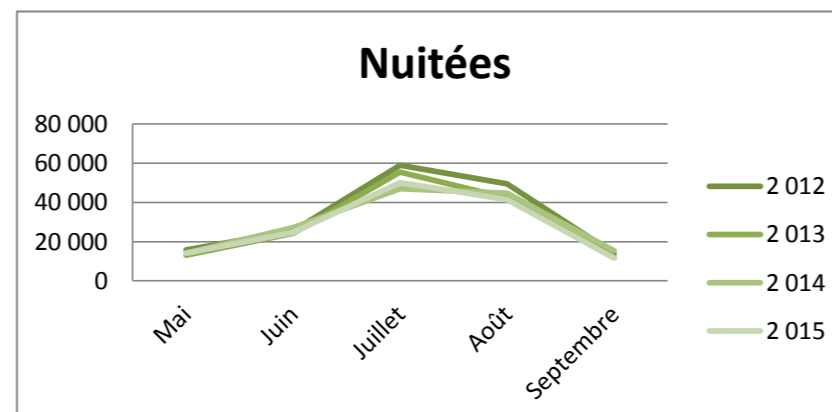
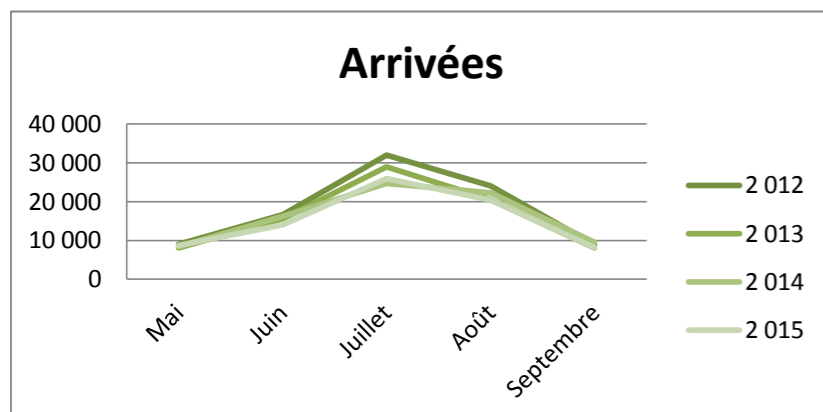
	Mai	Juin	Juillet	Août	Septembre	Annuel	Cumul	évolution N/N-1
2 012	9 026	16 622	31 929	24 035	8 904	90 515	90 515	
2 013	8 075	15 596	28 936	20 517	8 119	81 242	81 242	-10,2%
2 014	8 419	16 189	24 614	22 278	9 561	81 061	81 061	-0,2%
2 015	8 706	13 963	25 850	20 415	8 173	77 105	77 105	-4,9%

Nuitées

	Mai	Juin	Juillet	Août	Septembre	Annuel	Cumul	évolution N/N-1
2 012	15 854	25 444	58 931	49 387	13 871	163 486	163 486	
2 013	13 007	24 172	55 289	42 093	11 926	146 487	146 487	-10,4%
2 014	14 068	27 016	47 000	44 638	15 345	148 067	148 067	1,1%
2 015	14 059	24 720	50 068	41 402	11 675	141 925	141 925	-4,1%

Durée moyenne de séjour

	Mai	Juin	Juillet	Août	Septembre	Annuel	Cumul	évolution N/N-1
2012	1,76	1,53	1,85	2,05	1,56	1,81	1,81	
2013	1,61	1,55	1,91	2,05	1,47	1,80	1,80	-0,2%
2014	1,67	1,67	1,91	2,00	1,60	1,83	1,83	1,3%
2015	1,61	1,77	1,94	2,03	1,43	1,84	1,84	0,8%



Fréquentation britannique

La Champagne

Hôtellerie de plein air

Arrivées

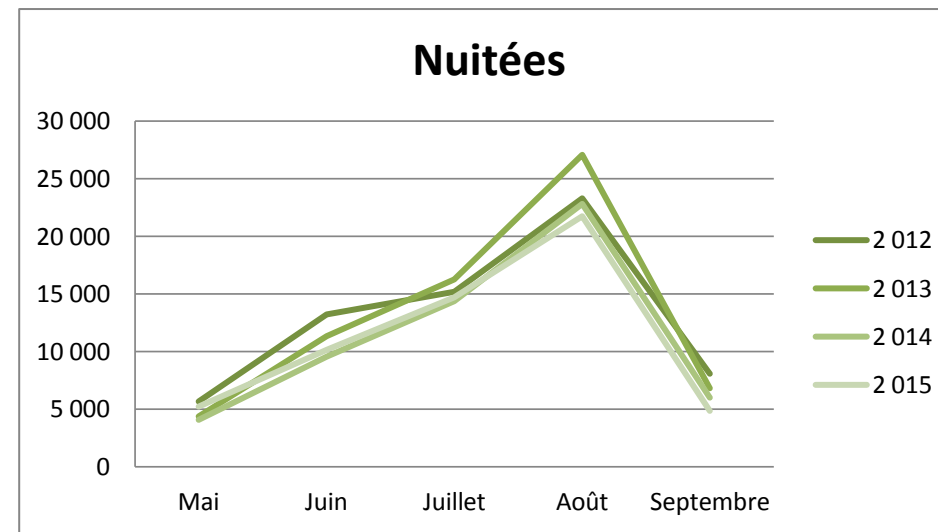
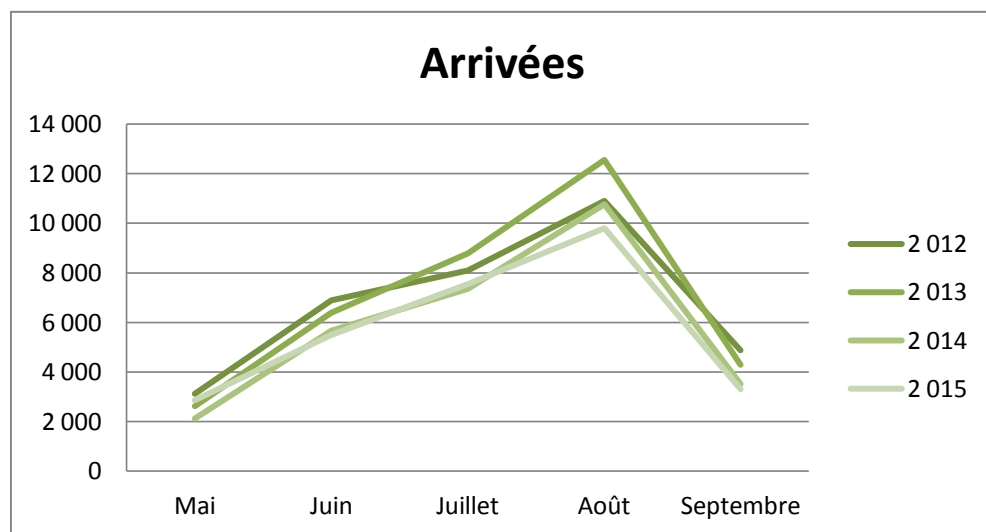
	Mai	Juin	Juillet	Août	Septembre	Annuel	Cumul	évolution N/N-1
2 012	3 121	6 893	8 101	10 904	4 872	33 890	33 890	
2 013	2 623	6 396	8 783	12 552	4 298	34 652	34 652	2,2%
2 014	2 132	5 662	7 362	10 760	3 514	29 430	29 430	-15,1%
2 015	2 869	5 489	7 549	9 793	3 304	29 005	29 005	-1,4%

Nuitées

	Mai	Juin	Juillet	Août	Septembre	Annuel	Cumul	évolution N/N-1
2 012	5 651	13 237	15 178	23 320	8 066	65 453	65 453	
2 013	4 361	11 324	16 262	27 071	6 810	65 827	65 827	0,6%
2 014	4 070	9 540	14 386	22 812	6 003	56 810	56 810	-13,7%
2 015	5 206	10 168	14 701	21 737	4 851	56 663	56 663	-0,3%

Durée moyenne de séjour

	Mai	Juin	Juillet	Août	Septembre	Annuel	Cumul	évolution N/N-1
2012	1,81	1,92	1,87	2,14	1,66	1,93	1,93	
2013	1,66	1,77	1,85	2,16	1,58	1,90	1,90	-1,6%
2014	1,91	1,68	1,95	2,12	1,71	1,93	1,93	1,6%
2015	1,81	1,85	1,95	2,22	1,47	1,95	1,95	1,2%



Fréquentation allemande

La Champagne

Hôtellerie de plein air

Arrivées

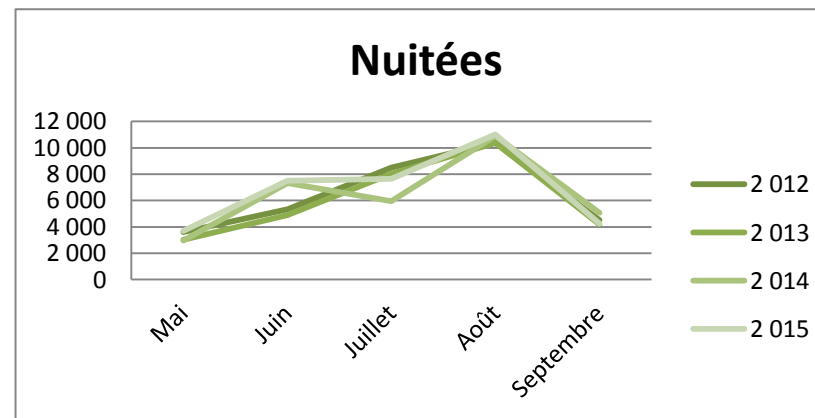
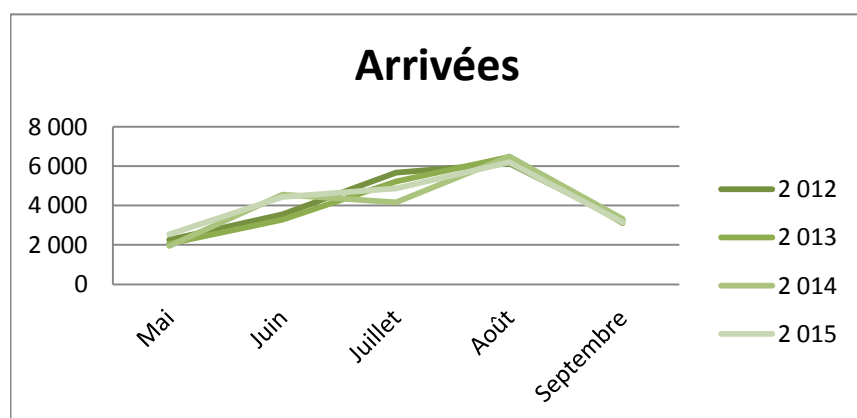
	Mai	Juin	Juillet	Août	Septembre	Annuel	Cumul	évolution N/N-1
2 012	2 266	3 561	5 661	6 138	3 247	20 873	20 873	
2 013	2 067	3 286	5 221	6 469	3 098	20 141	20 141	-3,5%
2 014	1 945	4 545	4 152	6 486	3 322	20 450	20 450	1,5%
2 015	2 542	4 426	4 862	6 200	3 145	21 175	21 175	3,5%

Nuitées

	Mai	Juin	Juillet	Août	Septembre	Annuel	Cumul	évolution N/N-1
2 012	3 597	5 324	8 489	10 397	4 522	32 330	32 330	
2 013	3 023	4 899	8 031	10 378	4 206	30 538	30 538	-5,5%
2 014	2 956	7 331	5 955	10 908	5 062	32 212	32 212	5,5%
2 015	3 709	7 503	7 652	11 027	4 259	34 151	34 151	6,0%

Durée moyenne de séjour

	Mai	Juin	Juillet	Août	Septembre	Annuel	Cumul	évolution N/N-1
2012	1,59	1,50	1,50	1,69	1,39	1,55	1,55	
2013	1,46	1,49	1,54	1,60	1,36	1,52	1,52	-2,1%
2014	1,52	1,61	1,43	1,68	1,52	1,58	1,58	3,9%
2015	1,46	1,70	1,57	1,78	1,35	1,61	1,61	2,4%



Fréquentation belge

Champagne-Ardenne

Hôtellerie de plein air

Arrivées

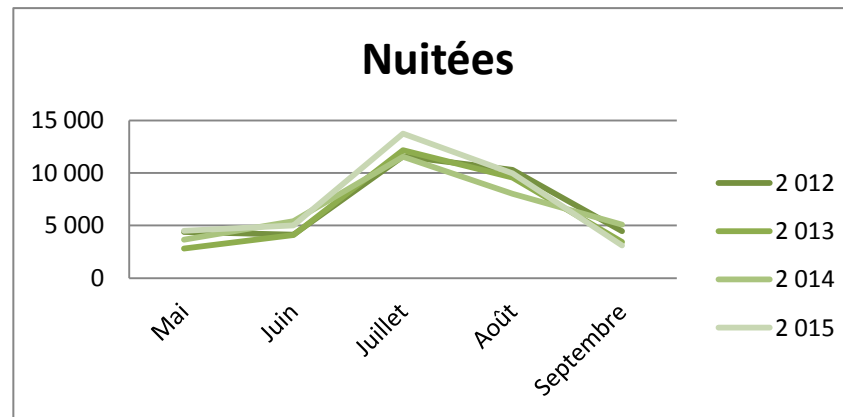
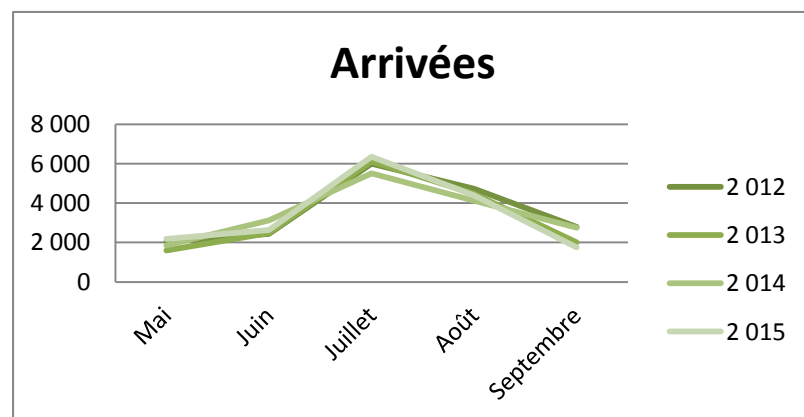
	Mai	Juin	Juillet	Août	Septembre	Annuel	Cumul	évolution N/N-1
2 012	2 054	2 434	5 993	4 721	2 786	17 986	17 986	
2 013	1 605	2 473	6 107	4 467	1 999	16 650	16 650	-7,4%
2 014	1 851	3 127	5 499	4 120	2 741	17 339	17 339	4,1%
2 015	2 184	2 640	6 348	4 384	1 759	17 313	17 313	-0,1%

Nuitées

	Mai	Juin	Juillet	Août	Septembre	Annuel	Cumul	évolution N/N-1
2 012	4 380	4 137	11 570	10 298	4 474	34 860	34 860	
2 013	2 808	4 082	12 161	9 552	3 424	32 027	32 027	-8,1%
2 014	3 637	5 419	11 519	8 022	5 099	33 698	33 698	5,2%
2 015	4 482	5 004	13 739	9 947	3 097	36 267	36 267	7,6%

Durée moyenne de séjour

	Mai	Juin	Juillet	Août	Septembre	Annuel	Cumul	évolution N/N-1
2012	2,13	1,70	1,93	2,18	1,61	1,94	1,94	
2013	1,75	1,65	1,99	2,14	1,71	1,92	1,92	-0,8%
2014	1,96	1,73	2,09	1,95	1,86	1,94	1,94	1,0%
2015	2,05	1,90	2,16	2,27	1,76	2,09	2,09	7,8%



Fréquentation italienne

Champagne-Ardenne

Hôtellerie de plein air

Arrivées

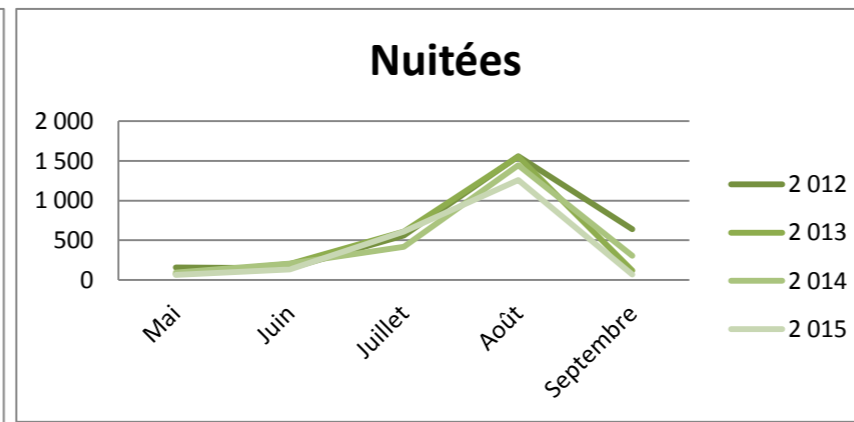
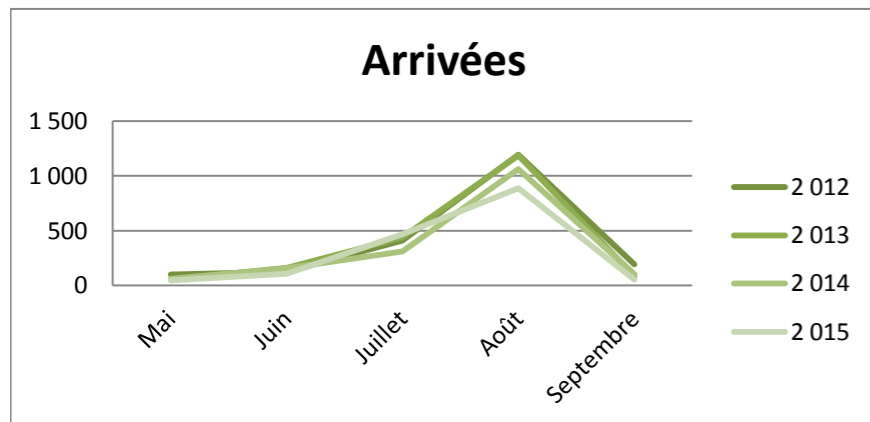
	Mai	Juin	Juillet	Août	Septembre	Annuel	Cumul	évolution N/N-1
2 012	100	126	411	1 192	192	2 021	2 021	
2 013	55	160	440	1 185	86	1 925	1 925	-4,8%
2 014	61	157	309	1 061	104	1 694	1 694	-12,0%
2 015	47	106	467	889	54	1 563	1 563	-7,7%

Nuitées

	Mai	Juin	Juillet	Août	Septembre	Annuel	Cumul	évolution N/N-1
2 012	157	146	558	1 556	640	3 057	3 057	
2 013	73	201	609	1 553	120	2 554	2 554	-16,5%
2 014	91	207	416	1 445	307	2 465	2 465	-3,5%
2 015	63	135	608	1 259	69	2 133	2 133	-13,5%

Durée moyenne de séjour

	Mai	Juin	Juillet	Août	Septembre	Annuel	Cumul	évolution N/N-1
2012	1,57	1,16	1,36	1,31	3,33	1,51	1,51	
2013	1,33	1,26	1,38	1,31	1,40	1,33	1,33	-12,3%
2014	1,49	1,32	1,35	1,36	2,95	1,46	1,46	9,7%
2015	1,34	1,27	1,30	1,42	1,28	1,36	1,36	-6,2%



Fréquentation danoise

Champagne-Ardenne

Hôtellerie de plein air

Arrivées

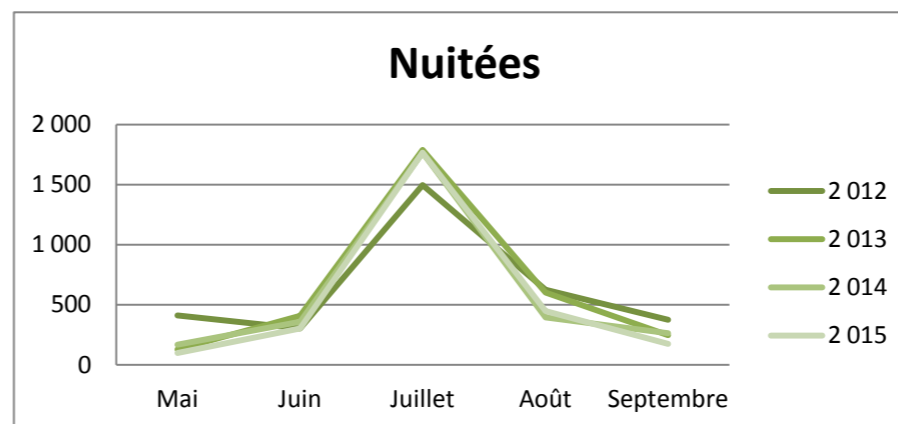
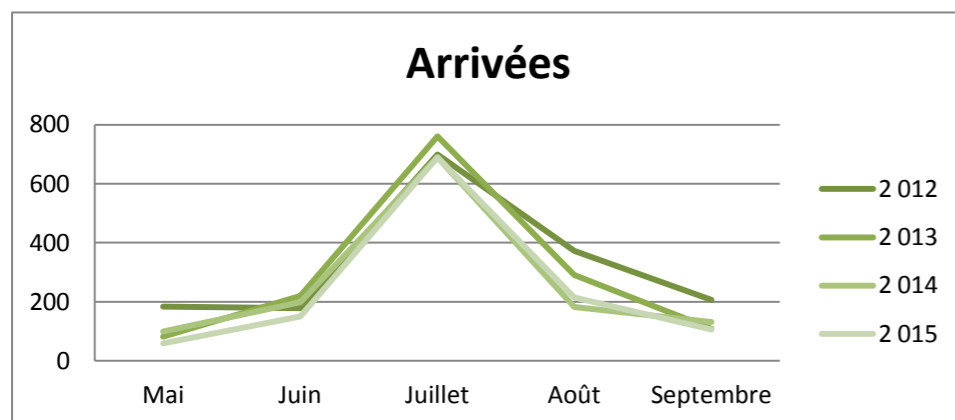
	Mai	Juin	Juillet	Août	Septembre	Annuel	Cumul	évolution N/N-1
2 012	184	179	699	373	207	1 641	1 641	
2 013	82	220	760	291	109	1 463	1 463	-10,8%
2 014	99	199	690	182	131	1 301	1 301	-11,1%
2 015	60	151	690	215	106	1 223	1 223	-6,0%

Nuitées

	Mai	Juin	Juillet	Août	Septembre	Annuel	Cumul	évolution N/N-1
2 012	410	302	1 496	624	373	3 206	3 206	
2 013	127	406	1 789	602	247	3 169	3 169	-1,2%
2 014	166	357	1 765	394	263	2 945	2 945	-7,1%
2 015	98	301	1 765	446	172	2 784	2 784	-5,5%

Durée moyenne de séjour

	Mai	Juin	Juillet	Août	Septembre	Annuel	Cumul	évolution N/N-1
2012	2,23	1,69	2,14	1,67	1,80	1,95	1,95	
2013	1,55	1,85	2,35	2,07	2,27	2,17	2,17	10,9%
2014	1,68	1,79	2,56	2,16	2,01	2,26	2,26	4,5%
2015	1,63	1,99	2,56	2,07	1,62	2,28	2,28	0,6%



Arrivées

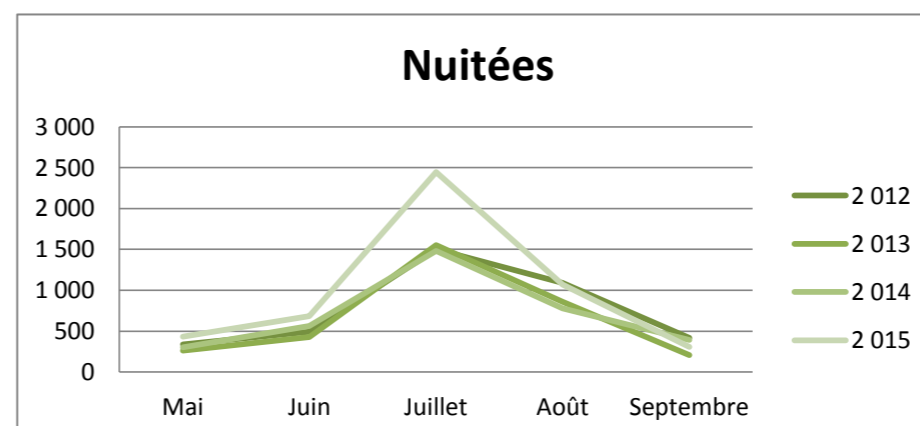
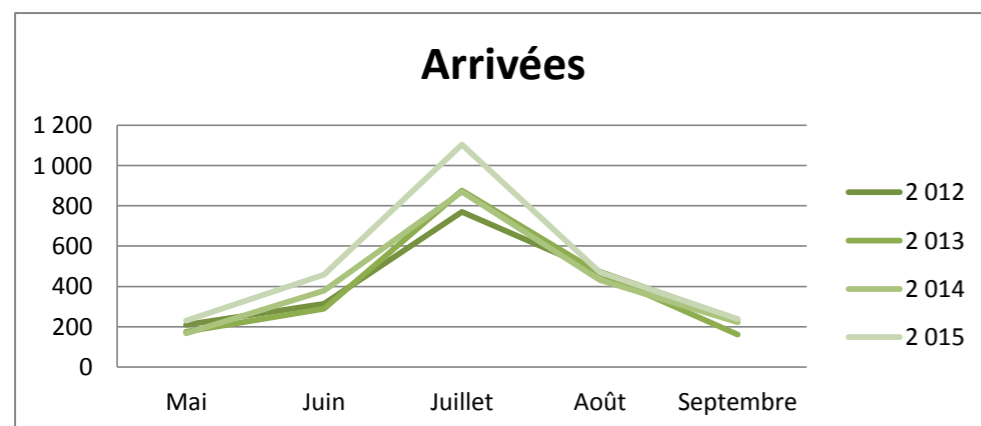
	Mai	Juin	Juillet	Août	Septembre	Annuel	Cumul	évolution N/N-1
2 012	209	314	771	473	235	2 001	2 001	
2 013	175	290	876	465	160	1 967	1 967	-1,7%
2 014	166	378	870	432	222	2 069	2 069	5,2%
2 015	230	458	1 104	471	238	2 501	2 501	20,9%

Nuitées

	Mai	Juin	Juillet	Août	Septembre	Annuel	Cumul	évolution N/N-1
2 012	337	495	1 504	1 089	419	3 844	3 844	
2 013	261	428	1 553	859	205	3 308	3 308	-13,9%
2 014	304	563	1 484	778	390	3 522	3 522	6,5%
2 015	432	682	2 443	1 070	307	4 934	4 934	40,1%

Durée moyenne de séjour

	Mai	Juin	Juillet	Août	Septembre	Annuel	Cumul	évolution N/N-1
2012	1,61	1,58	1,95	2,30	1,78	1,92	1,92	
2013	1,49	1,48	1,77	1,85	1,28	1,68	1,68	-12,5%
2014	1,83	1,49	1,71	1,80	1,76	1,70	1,70	1,2%
2015	1,88	1,49	2,21	2,27	1,29	1,97	1,97	15,9%



Fréquentation espagnole

Champagne-Ardenne

Hôtellerie de plein air

Arrivées

	Mai	Juin	Juillet	Août	Septembre	Annuel	Cumul	évolution N/N-1
2 012	15	48	211	295	109	676	676	
2 013	10	37	141	228	76	491	491	-27,4%
2 014	47	72	124	249	109	602	602	22,6%
2 015	14	76	158	204	52	505	505	-16,1%

Nuitées

	Mai	Juin	Juillet	Août	Septembre	Annuel	Cumul	évolution N/N-1
2 012	32	105	330	411	329	1 209	1 209	
2 013	18	41	250	351	126	784	784	-35,2%
2 014	83	128	214	412	389	1 225	1 225	56,3%
2 015	49	152	252	332	229	1 015	1 015	-17,1%

Durée moyenne de séjour

	Mai	Juin	Juillet	Août	Septembre	Annuel	Cumul	évolution N/N-1
2012	2,13	2,19	1,56	1,39	3,02	1,79	1,79	
2013	1,80	1,11	1,77	1,54	1,66	1,60	1,60	-10,7%
2014	1,77	1,78	1,73	1,65	3,57	2,03	2,03	27,4%
2015	3,50	2,00	1,59	1,63	4,40	2,01	2,01	-1,2%

