

Toutes clientèles

Marne

Hôtellerie de plein air

Arrivées

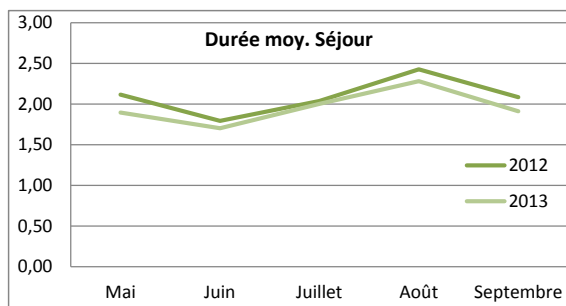
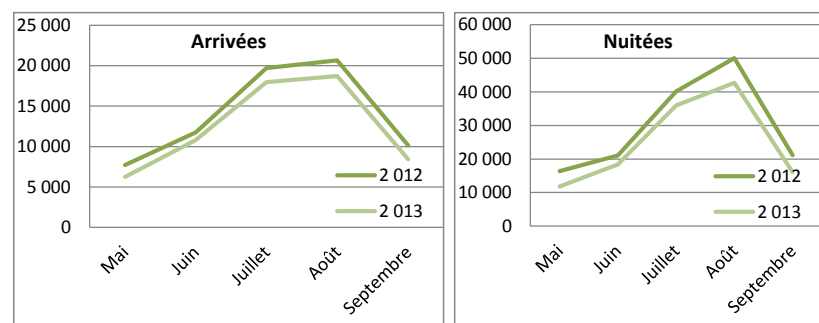
	Mai	Juin	Juillet	Août	Septembre	Annuel	Cumul	évolution 2013/2012
2 012	7 725	11 746	19 704	20 642	10 133	69 949	69 949	
2 013	6 234	10 793	17 968	18 728	8 404	62 133	62 133	-11,2%

Nuitées

	Mai	Juin	Juillet	Août	Septembre	Annuel	Cumul	évolution 2013/2012
2 012	16 338	21 053	40 146	50 072	21 106	148 714	148 714	
2 013	11 816	18 363	35 940	42 706	16 059	124 888	124 888	-16,0%

Durée moyenne de séjour

	Mai	Juin	Juillet	Août	Septembre	Annuel	Cumul	évolution 2013/2012
2012	2,11	1,79	2,04	2,43	2,08	2,13	2,13	
2013	1,90	1,70	2,00	2,28	1,91	2,0	2,01	-5,5%



Fréquentation française

Marne

Hôtellerie de plein air

Arrivées

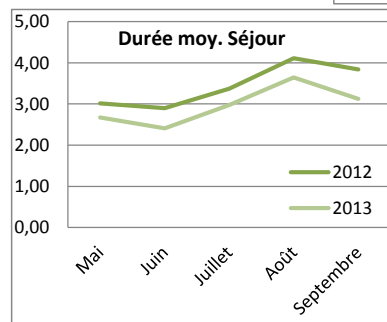
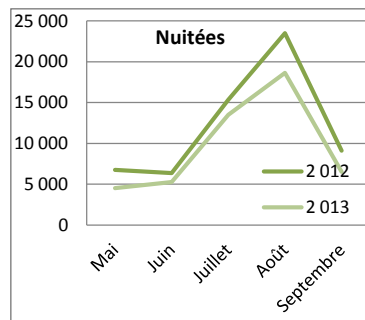
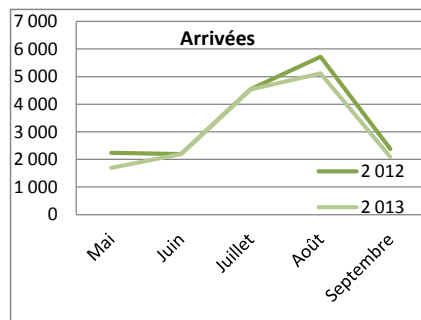
	Mai	Juin	Juillet	Août	Septembre	Annuel	Cumul	évolution 2013/2012
2 012	2 236	2 197	4 554	5 718	2 375	17 081	17 081	
2 013	1 691	2 189	4 537	5 116	2 092	15 629	15 629	-8,5%

Nuitées

	Mai	Juin	Juillet	Août	Septembre	Annuel	Cumul	évolution 2013/2012
2 012	6 733	6 360	15 348	23 483	9 109	61 034	61 034	
2 013	4 518	5 264	13 507	18 626	6 534	48 450	48 450	-20,6%

Durée moyenne de séjour

	Mai	Juin	Juillet	Août	Septembre	Annuel	Cumul	évolution 2013/2012
2012	3,01	2,89	3,37	4,11	3,84	3,57	3,57	
2013	2,67	2,40	2,98	3,64	3,12	3,1	3,10	-13,2%



Fréquentation étrangère

Marne

Hôtellerie de plein air

Arrivées

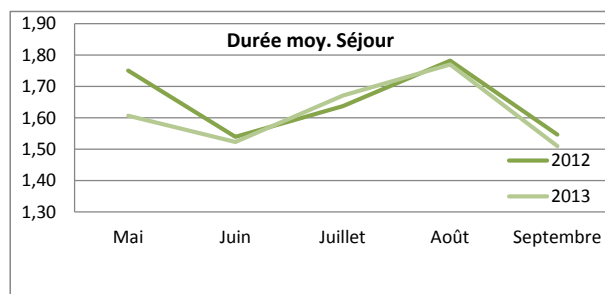
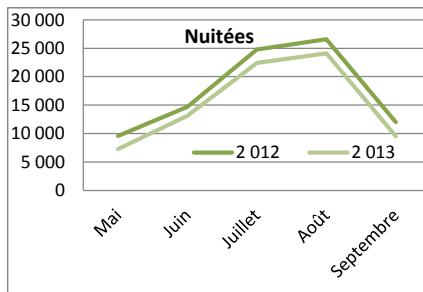
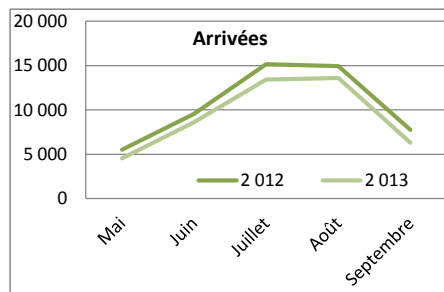
	Mai	Juin	Juillet	Août	Septembre	Annuel	Cumul	évolution 2013/2012
2 012	5 489	9 549	15 149	14 923	7 758	52 868	52 868	
2 013	4 543	8 604	13 431	13 612	6 312	46 504	46 504	-12,0%

Nuitées

	Mai	Juin	Juillet	Août	Septembre	Annuel	Cumul	évolution 2013/2012
2 012	9 605	14 692	24 797	26 588	11 997	87 681	87 681	
2 013	7 298	13 099	22 433	24 080	9 525	76 438	76 438	-12,8%

Durée moyenne de séjour

	Mai	Juin	Juillet	Août	Septembre	Annuel	Cumul	évolution 2013/2012
2012	1,75	1,54	1,64	1,78	1,55	1,66	1,66	
2013	1,61	1,52	1,67	1,77	1,51	1,6	1,64	-0,9%



Fréquentation britannique

Marne

Hôtellerie de plein air

Arrivées

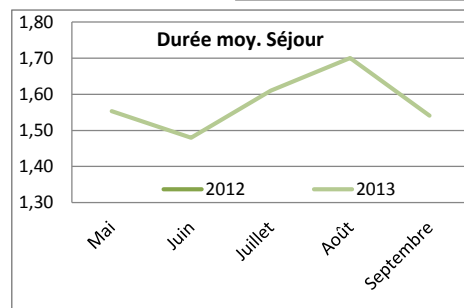
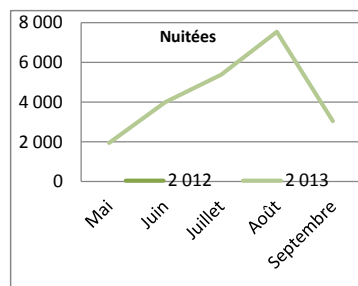
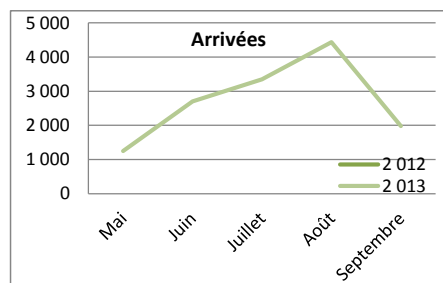
	Mai	Juin	Juillet	Août	Septembre	Annuel	Cumul	évolution 2013/2012
2 012								
2 013	1 251	2 699	3 346	4 432	1 979	13 704	13 704	

Nuitées

	Mai	Juin	Juillet	Août	Septembre	Annuel	Cumul	évolution 2013/2012
2 012								
2 013	1 943	3 995	5 387	7 536	3 049	21 913	21 913	

Durée moyenne de séjour

	Mai	Juin	Juillet	Août	Septembre	Annuel	Cumul	évolution 2013/2012
2012								
2013	1,55	1,48	1,61	1,70	1,54	1,60	1,60	



Fréquentation belge

Marne

Hôtellerie de plein air

Arrivées

	Mai	Juin	Juillet	Août	Septembre
2012					
2013	608	802	1 758	1 302	748

Annuel	Cumul	évolution 2013/2012
5 219	5 219	

Nuitées

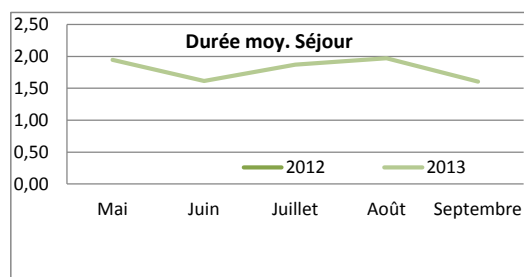
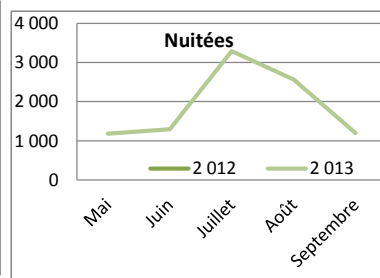
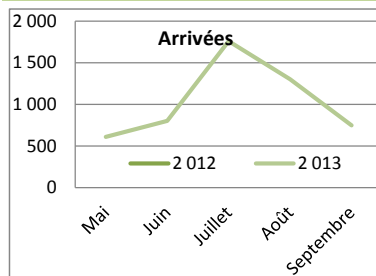
	Mai	Juin	Juillet	Août	Septembre
2012					
2013	1 183	1 295	3 287	2 566	1 200

Annuel	Cumul	évolution 2013/2012
9 531	9 531	

Durée moyenne de séjour

	Mai	Juin	Juillet	Août	Septembre
2012					
2013	1,95	1,61	1,87	1,97	1,60

Annuel	Cumul	évolution 2013/2012
1,8	1,83	



Fréquentation allemande

Marne

Hôtellerie de plein air

Arrivées

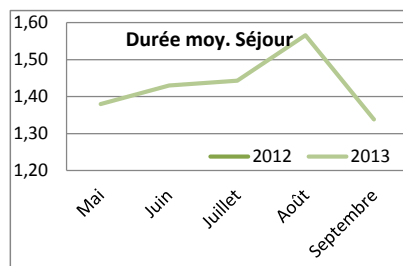
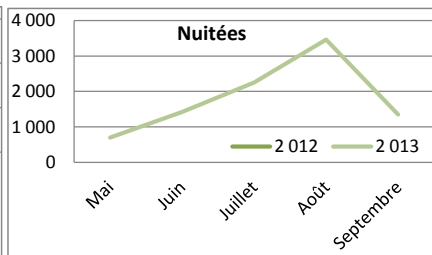
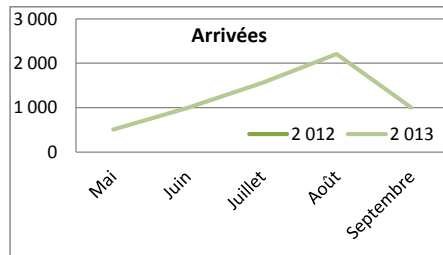
	Mai	Juin	Juillet	Août	Septembre	Annuel	Cumul	évolution 2013/2012
2 012								
2 013	508	994	1 560	2 210	1 006	6 280	6 280	

Nuitées

	Mai	Juin	Juillet	Août	Septembre	Annuel	Cumul	évolution 2013/2012
2 012								
2 013	701	1 421	2 251	3 460	1 346	9 179	9 179	

Durée moyenne de séjour

	Mai	Juin	Juillet	Août	Septembre	Annuel	Cumul	évolution 2013/2012
2012								
2013	1,38	1,43	1,44	1,57	1,34	1,5	1,46	



Marne

Hôtellerie de plein air

Fréquentation néerlandaise

Arrivées

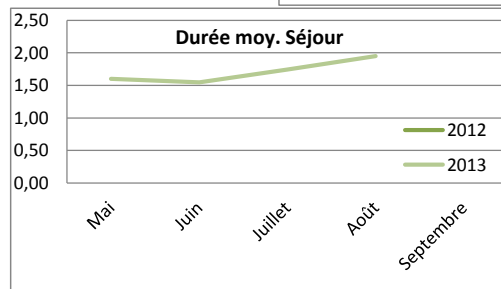
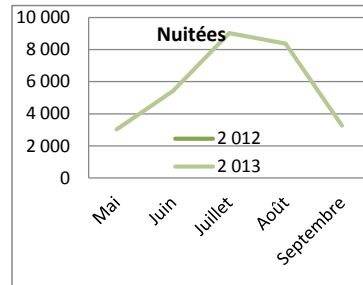
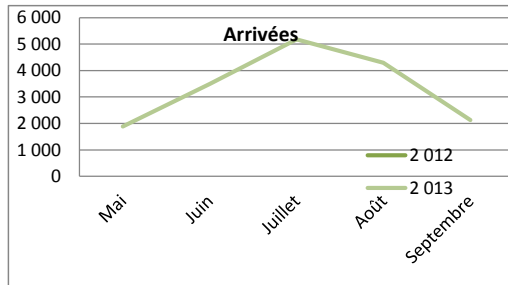
	Mai	Juin	Juillet	Août	Septembre	Annuel	Cumul	évolution 2013/2012
2 012								
2 013	1 886	3 498	5 181	4 292	2 132	16 990	16 990	

Nuitées

	Mai	Juin	Juillet	Août	Septembre	Annuel	Cumul	évolution 2013/2012
2 012								
2 013	3 024	5 419	9 029	8 371	3 265	29 109	29 109	

Durée moyenne de séjour

	Mai	Juin	Juillet	Août	Septembre	Annuel	Cumul	évolution 2013/2012
2012								
2013	1,60	1,55	1,74	1,95		1,7	1,71	



Fréquentation italienne

Marne

Hôtellerie de plein air

Arrivées

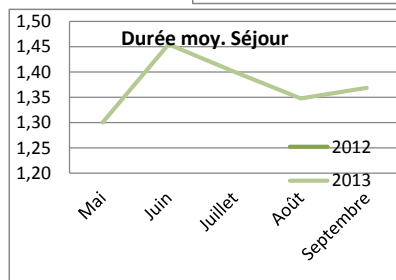
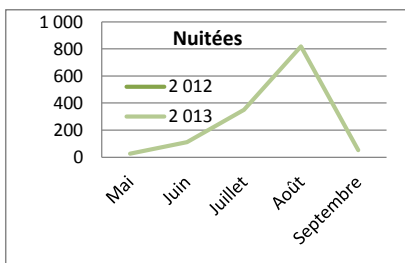
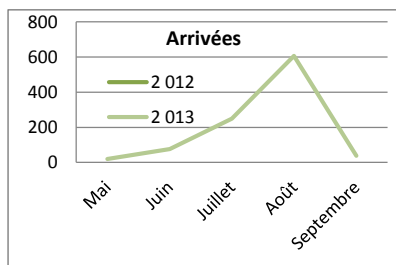
	Mai	Juin	Juillet	Août	Septembre	Annuel	Cumul	évolution 2013/2012
2 012								
2 013	20	77	250	607	38	993	993	

Nuitées

	Mai	Juin	Juillet	Août	Septembre	Annuel	Cumul	évolution 2013/2012
2 012								
2 013	26	112	350	818	52	1 359	1 359	

Durée moyenne de séjour

	Mai	Juin	Juillet	Août	Septembre	Annuel	Cumul	évolution 2013/2012
2012								
2013	1,30	1,45	1,40	1,35	1,37	1,4	1,37	



Fréquentation suisse

Marne

Hôtellerie de plein air

Arrivées

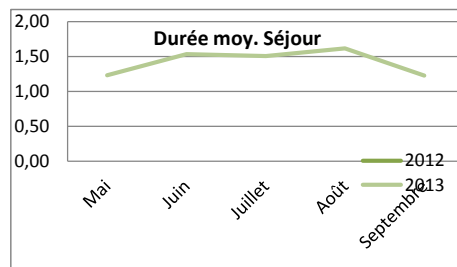
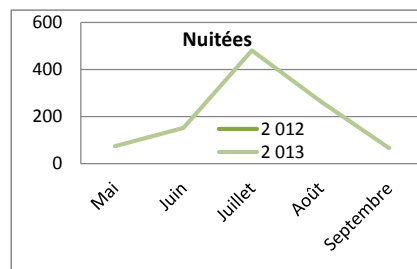
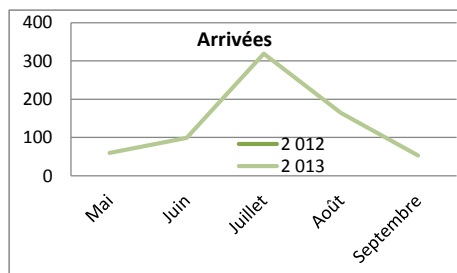
	Mai	Juin	Juillet	Août	Septembre	Annuel	Cumul	évolution 2013/2012
2 012								
2 013	60	99	319	164	53	696	696	

Nuitées

	Mai	Juin	Juillet	Août	Septembre	Annuel	Cumul	évolution 2013/2012
2 012								
2 013	74	152	481	265	65	1 037	1 037	

Durée moyenne de séjour

	Mai	Juin	Juillet	Août	Septembre	Annuel	Cumul	évolution 2013/2012
2012								
2013	1,23	1,54	1,51	1,62	1,23	1,5	1,49	



Fréquentation espagnole

Marne

Hôtellerie de plein air

Arrivées

	Mai	Juin	Juillet	Août	Septembre	Annuel	Cumul	évolution 2013/2012
2 012								
2 013	4	13	66	81	31	195	195	

Nuitées

	Mai	Juin	Juillet	Août	Septembre	Annuel	Cumul	évolution 2013/2012
2 012								
2 013	4	14	148	155	68	391	391	

Durée moyenne de séjour

	Mai	Juin	Juillet	Août	Septembre	Annuel	Cumul	évolution 2013/2012
2012								
2013	1,00	1,08	2,24	1,91	2,19	2,0	2,01	

