

Toutes clientèles

Haute-Marne

Hôtellerie de plein air

Arrivées

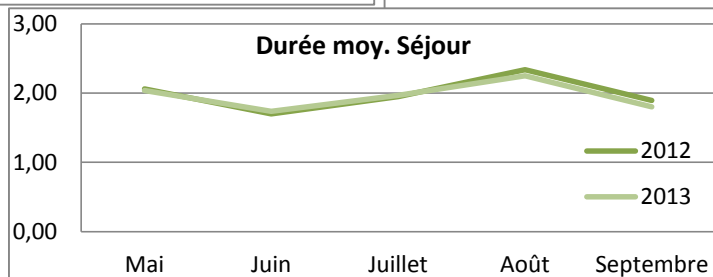
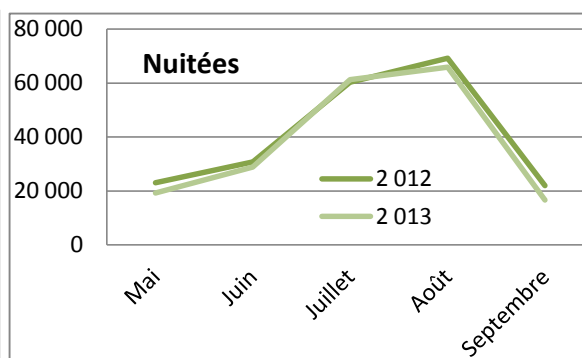
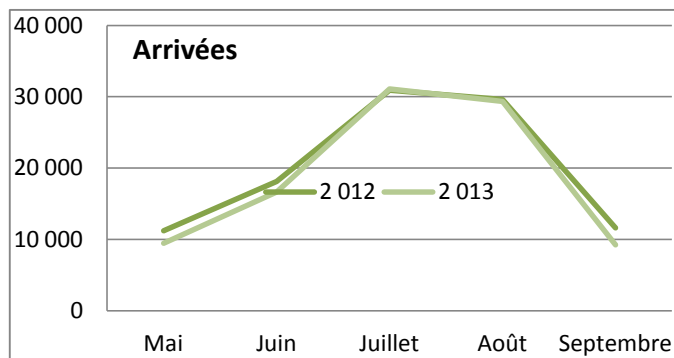
	Mai	Juin	Juillet	Août	Septembre	Annuel	Cumul	évolution 2013/2012
2 012	11 228	18 152	30 929	29 634	11 615	101 558	101 558	
2 013	9 450	16 637	31 078	29 332	9 258	95 756	95 756	-5,7%

Nuitées

	Mai	Juin	Juillet	Août	Septembre	Annuel	Cumul	évolution 2013/2012
2 012	23 111	30 824	60 268	69 248	22 009	205 460	205 460	
2 013	19 256	28 863	61 216	65 920	16 662	191 927	191 927	-6,6%

Durée moyenne de séjour

	Mai	Juin	Juillet	Août	Septembre	Annuel	Cumul	évolution 2013/2012
2012	2,06	1,70	1,95	2,34	1,89	2,02	2,02	
2013	2,04	1,73	1,97	2,25	1,80	2,0	2,00	-0,9%



Fréquentation française

Haute-Marne

Hôtellerie de plein air

Arrivées

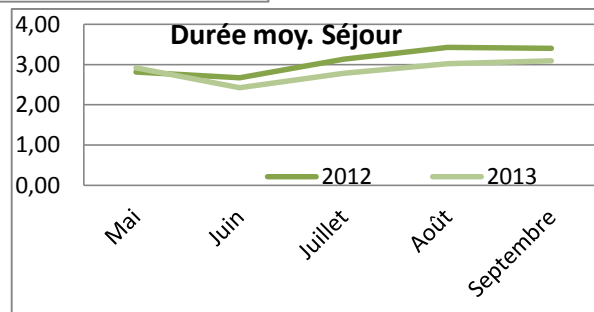
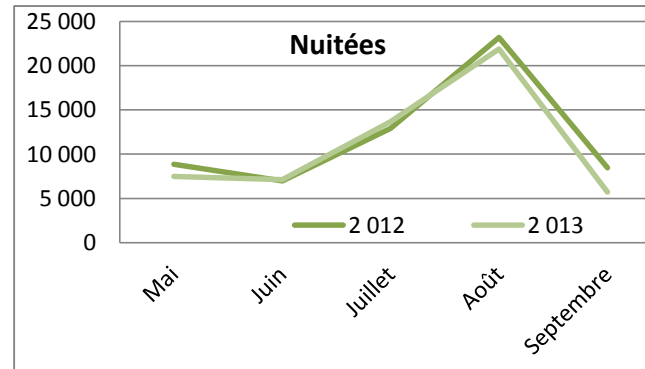
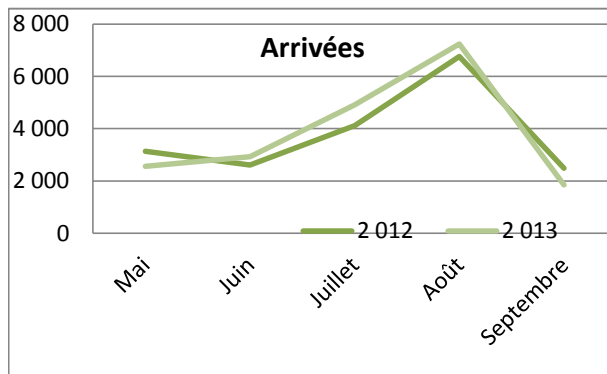
	Mai	Juin	Juillet	Août	Septembre	Annuel	Cumul	évolution 2013/2012
2 012	3 138	2 606	4 118	6 757	2 481	19 101	19 101	
2 013	2 561	2 931	4 909	7 236	1 850	19 487	19 487	2,0%

Nuitées

	Mai	Juin	Juillet	Août	Septembre	Annuel	Cumul	évolution 2013/2012
2 012	8 842	6 974	12 894	23 191	8 443	60 345	60 345	
2 013	7 473	7 121	13 665	21 876	5 719	55 855	55 855	-7,4%

Durée moyenne de séjour

	Mai	Juin	Juillet	Août	Septembre	Annuel	Cumul	évolution 2013/2012
2012	2,82	2,68	3,13	3,43	3,40	3,16	3,16	
2013	2,92	2,43	2,78	3,02	3,09	2,9	2,87	-9,3%



Fréquentation étrangère

Haute-Marne

Hôtellerie de plein air

Arrivées

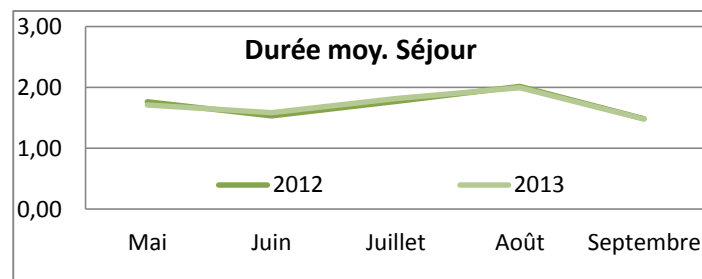
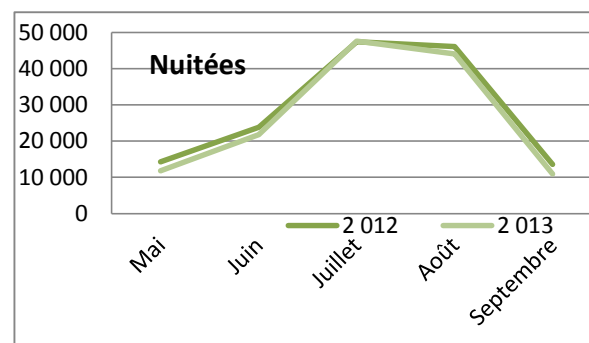
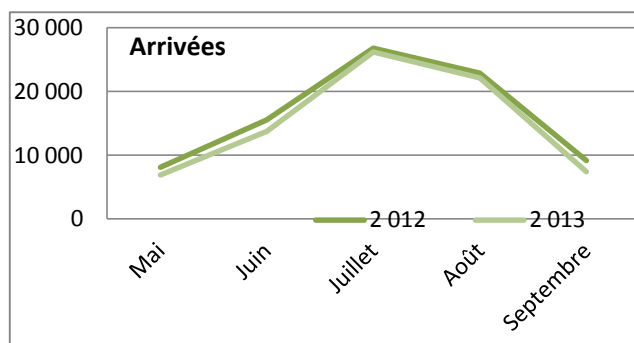
	Mai	Juin	Juillet	Août	Septembre	Annuel	Cumul	évolution 2013/2012
2 012	8 090	15 546	26 810	22 877	9 134	82 457	82 457	
2 013	6 889	13 706	26 169	22 096	7 408	76 269	76 269	-7,5%

Nuitées

	Mai	Juin	Juillet	Août	Septembre	Annuel	Cumul	évolution 2013/2012
2 012	14 270	23 849	47 374	46 057	13 566	145 115	145 115	
2 013	11 783	21 742	47 551	44 044	10 943	136 072	136 072	-6,2%

Durée moyenne de séjour

	Mai	Juin	Juillet	Août	Septembre	Annuel	Cumul	évolution 2013/2012
2012	1,76	1,53	1,77	2,01	1,49	1,76	1,76	
2013	1,71	1,59	1,82	1,99	1,48	1,78	1,78	1,4%



Fréquentation britannique

Haute-Marne

Hôtellerie de plein air

Arrivées


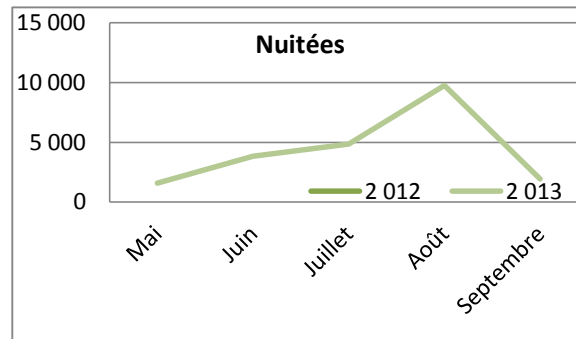
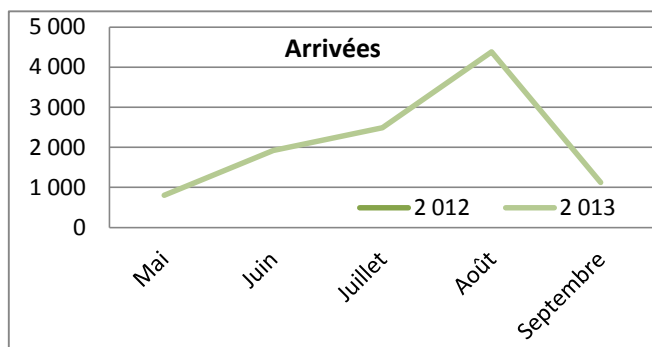
	Mai	Juin	Juillet	Août	Septembre	Annuel	Cumul	évolution 2013/2012
2 012								
2 013	803	1 926	2 491	4 381	1 121	10 720	10 720	

Nuitées

	Mai	Juin	Juillet	Août	Septembre	Annuel	Cumul	évolution 2013/2012
2 012								
2 013	1 581	3 835	4 858	9 765	1 934	21 975	21 975	

Durée moyenne de séjour

	Mai	Juin	Juillet	Août	Septembre	Annuel	Cumul	évolution 2013/2012
2012								
2013	1,97	1,99	1,95	2,23	1,73	2,05	2,05	



Fréquentation belge

Arrivées

	Mai	Juin	Juillet	Août	Septembre
2 012					
2 013	530	910	2 114	1 766	602

Nuitées

	Mai	Juin	Juillet	Août	Septembre
2 012					
2 013	922	1 503	4 280	3 817	1 062

Durée moyenne de séjour

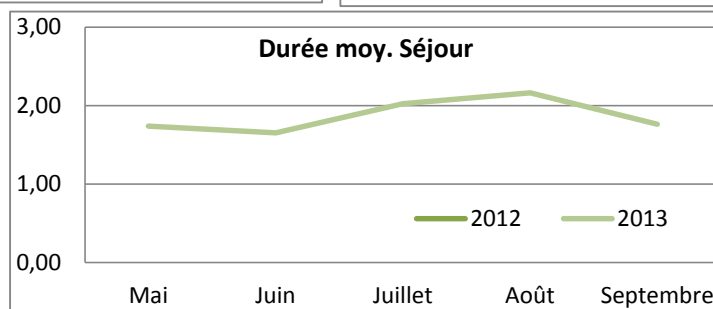
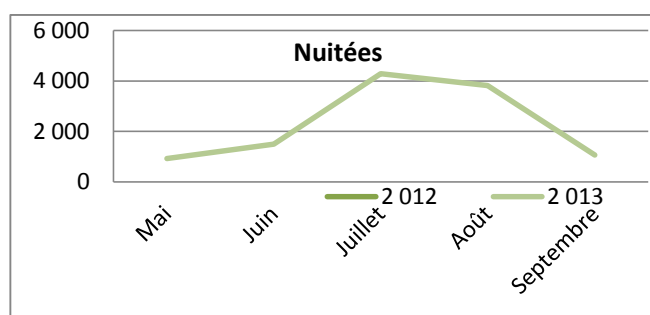
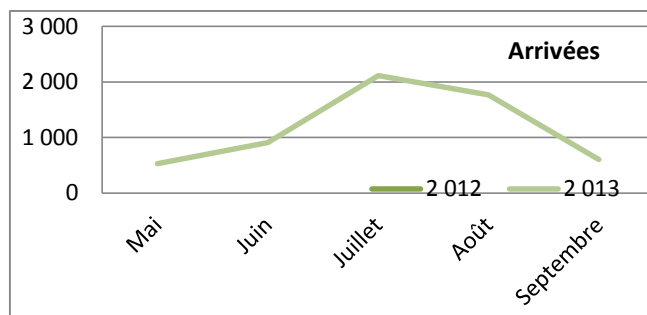
	Mai	Juin	Juillet	Août	Septembre
2012					
2013	1,74	1,65	2,02	2,16	1,76

Haute-Marne

	Annuel	Cumul	évolution 2013/2012
2 012			
2 013	5 920	5 920	

	Annuel	Cumul	évolution 2013/2012
2 012			
2 013	11 585	11 585	

	Annuel	Cumul	évolution 2013/2012
2012			
2013	1,96	1,96	



Fréquentation allemande

Arrivées

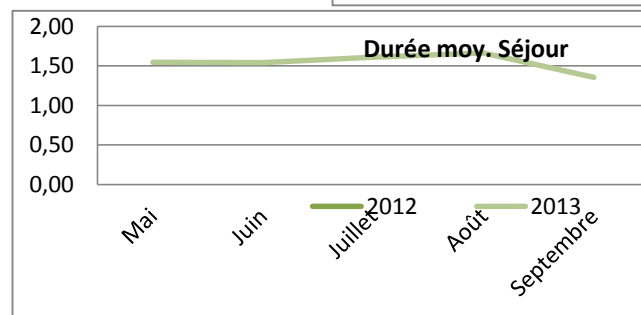
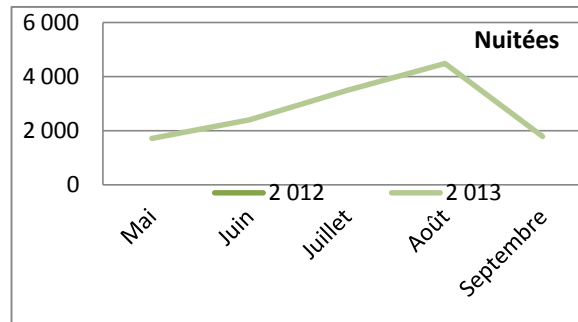
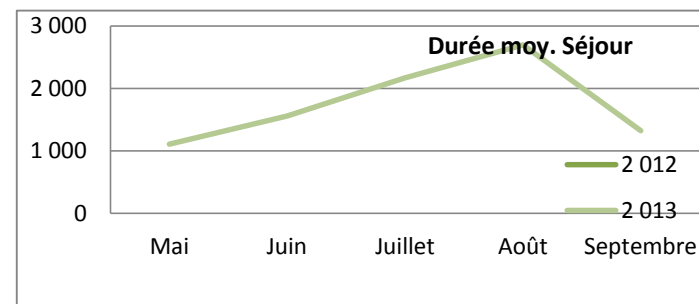
	Mai	Juin	Juillet	Août	Septembre	Annuel	Cumul	évolution 2013/2012
2 012								
2 013	1 109	1 558	2 171	2 697	1 323	8 860	8 860	

Nuitées

	Mai	Juin	Juillet	Août	Septembre	Annuel	Cumul	évolution 2013/2012
2 012								
2 013	1 713	2 401	3 493	4 482	1 794	13 887	13 887	

Durée moyenne de séjour

	Mai	Juin	Juillet	Août	Septembre	Annuel	Cumul	évolution 2013/2012
2012								
2013	1,54	1,54	1,61	1,66	1,36	1,57	1,57	



Fréquentation néerlandaise

Haute-Marne

Hôtellerie de plein air

Arrivées

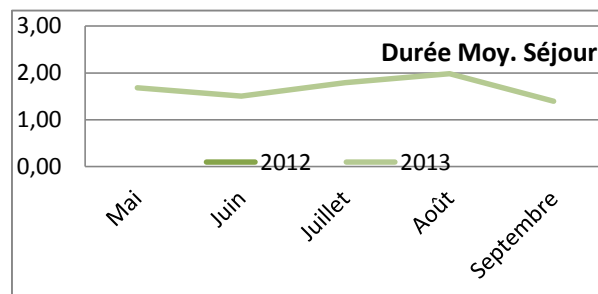
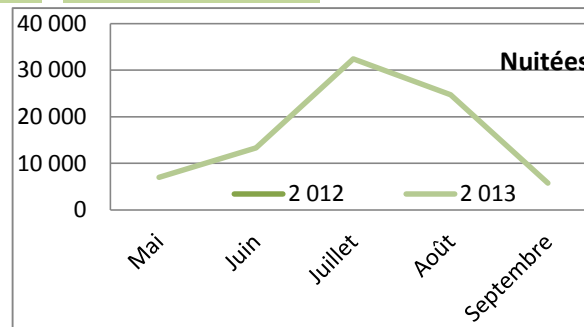
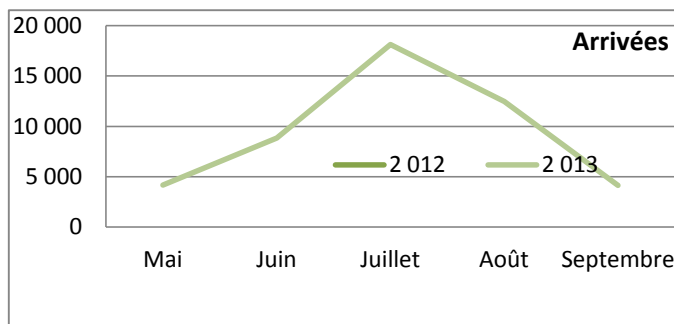
	Mai	Juin	Juillet	Août	Septembre	Annuel	Cumul	évolution 2013/2012
2 012								
2 013	4 173	8 849	18 113	12 455	4 120	47 709	47 709	

Nuitées

	Mai	Juin	Juillet	Août	Septembre	Annuel	Cumul	évolution 2013/2012
2 012								
2 013	7 018	13 289	32 409	24 732	5 750	83 200	83 200	

Durée moyenne de séjour

	Mai	Juin	Juillet	Août	Septembre	Annuel	Cumul	évolution 2013/2012
2012								
2013	1,68	1,50	1,79	1,99	1,40	1,74	1,74	



Fréquentation italienne

Haute-Marne

Hôtellerie de plein air

Arrivées

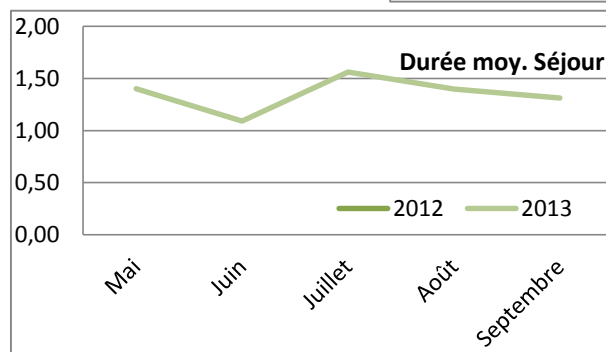
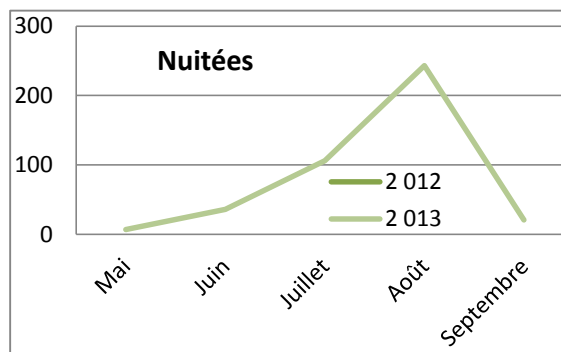
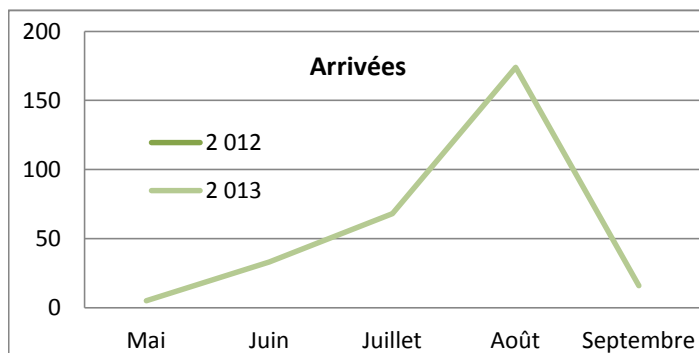
	Mai	Juin	Juillet	Août	Septembre	Annuel	Cumul	évolution 2013/2012
2 012								
2 013	5	33	68	174	16	298	298	

Nuitées

	Mai	Juin	Juillet	Août	Septembre	Annuel	Cumul	évolution 2013/2012
2 012								
2 013	7	36	106	243	21	413	413	

Durée moyenne de séjour

	Mai	Juin	Juillet	Août	Septembre	Annuel	Cumul	évolution 2013/2012
2012						0,00		
2013	1,40	1,09	1,56	1,40	1,31	1,39	1,39	



Fréquentation suisse

Haute-Marne

Hôtellerie de plein air

Arrivées

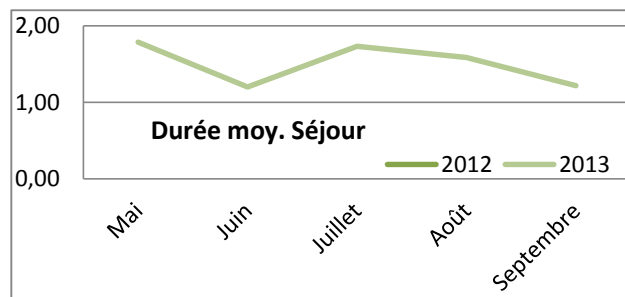
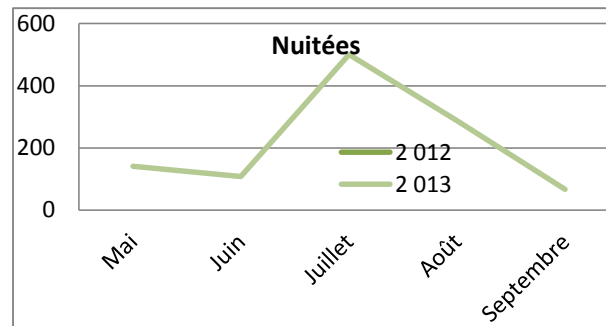
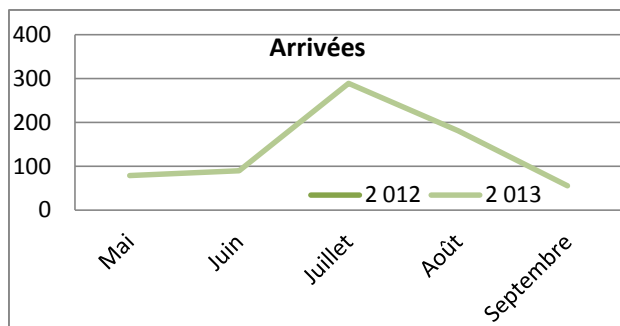
	Mai	Juin	Juillet	Août	Septembre	Annuel	Cumul	évolution 2013/2012
2 012								
2 013	79	90	289	181	55	695	695	

Nuitées

	Mai	Juin	Juillet	Août	Septembre	Annuel	Cumul	évolution 2013/2012
2 012								
2 013	141	108	500	287	67	1 103	1 103	

Durée moyenne de séjour

	Mai	Juin	Juillet	Août	Septembre	Annuel	Cumul	évolution 2013/2012
2012								
2013	1,78	1,20	1,73	1,59	1,22	1,59	1,59	



Fréquentation espagnole

Haute-Marne

Hôtellerie de plein air

Arrivées

	Mai	Juin	Juillet	Août	Septembre	Annuel	Cumul	évolution 2013/2012
2 012								
2 013	5	9	24	73	16	127	127	

Nuitées

	Mai	Juin	Juillet	Août	Septembre	Annuel	Cumul	évolution 2013/2012
2 012								
2 013	11	12	30	109	20	182	182	

Durée moyenne de séjour

	Mai	Juin	Juillet	Août	Septembre	Annuel	Cumul	évolution 2013/2012
2012								
2013	2,20	1,33	1,25	1,49	1,25	1,43	1,43	

