

Toutes clientèles

Aube

Hôtellerie de plein air

Arrivées

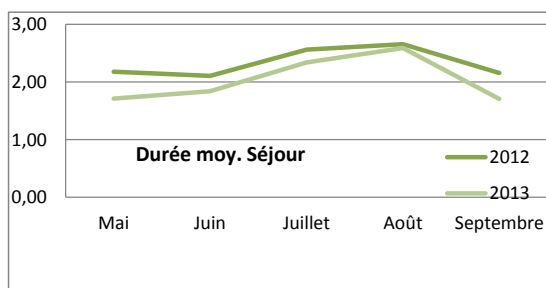
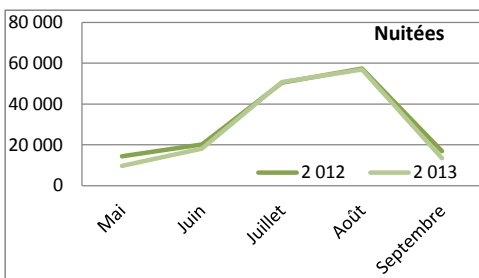
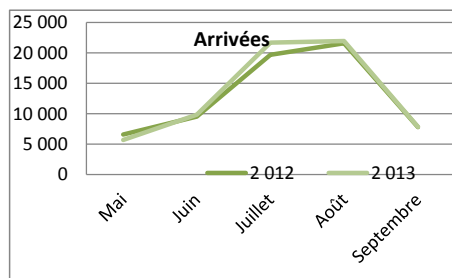
	Mai	Juin	Juillet	Août	Septembre	Annuel	Cumul	évolution 2013/2012
2 012	6 585	9 536	19 690	21 554	7 806	65 171	65 171	
2 013	5 677	9 842	21 659	21 926	7 854	66 960	66 960	2,7%

Nuitées

	Mai	Juin	Juillet	Août	Septembre	Annuel	Cumul	évolution 2013/2012
2 012	14 335	20 112	50 429	57 307	16 840	159 023	159 023	
2 013	9 723	18 132	50 726	56 839	13 413	148 827	148 827	-6,4%

Durée moyenne de séjour

	Mai	Juin	Juillet	Août	Septembre	Annuel	Cumul	évolution 2013/2012
2012	2,18	2,11	2,56	2,66	2,16	2,44	2,44	
2013	1,71	1,84	2,34	2,59	1,71	2,2	2,22	-8,9%



## Fréquentation française

Aube

Hôtellerie de plein air

### Arrivées

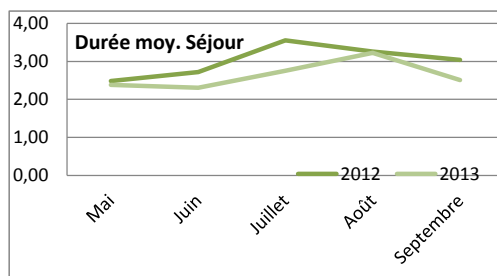
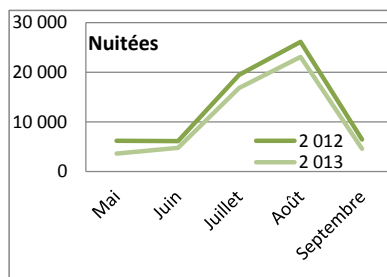
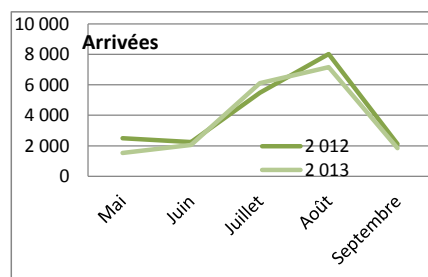
	Mai	Juin	Juillet	Août	Septembre	Annuel	Cumul	évolution 2013/2012
2 012	2 496	2 245	5 485	8 027	2 127	20 379	20 379	
2 013	1 530	2 057	6 123	7 159	1 838	18 705	18 705	-8,2%

### Nuitées

	Mai	Juin	Juillet	Août	Septembre	Annuel	Cumul	évolution 2013/2012
2 012	6 204	6 104	19 488	26 125	6 454	64 375	64 375	
2 013	3 640	4 748	16 828	23 072	4 609	52 895	52 895	-17,8%

### Durée moyenne de séjour

	Mai	Juin	Juillet	Août	Septembre	Annuel	Cumul	évolution 2013/2012
2012	2,49	2,72	3,55	3,25	3,03	3,16	3,16	
2013	2,38	2,31	2,75	3,22	2,51	2,827854	2,83	-10,5%



## Fréquentation étrangère

Aube

## Hôtellerie de plein air

### Arrivées

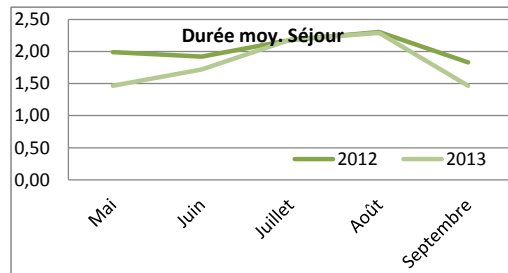
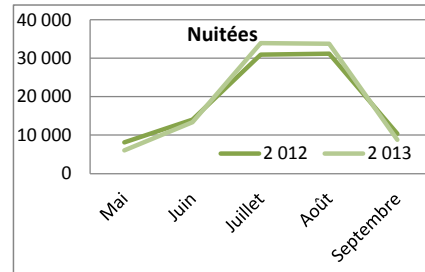
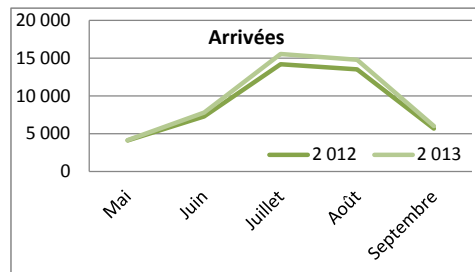
	Mai	Juin	Juillet	Août	Septembre	Annuel	Cumul	évolution 2013/2012
2 012	4 089	7 291	14 205	13 528	5 679	44 792	44 792	
2 013	4 147	7 785	15 536	14 767	6 016	48 255	48 255	7,7%

### Nuitées

	Mai	Juin	Juillet	Août	Septembre	Annuel	Cumul	évolution 2013/2012
2 012	8 131	14 008	30 941	31 182	10 386	94 648	94 648	
2 013	6 083	13 384	33 898	33 767	8 804	95 932	95 932	1,4%

### Durée moyenne de séjour

	Mai	Juin	Juillet	Août	Septembre	Annuel	Cumul	évolution 2013/2012
2012	1,99	1,92	2,18	2,31	1,83	2,11	2,11	
2013	1,47	1,72	2,18	2,29	1,46	2,0	1,99	-5,9%



**Fréquentation  
britannique  
Arrivées**

**Aube**

**Hôtellerie de plein air**

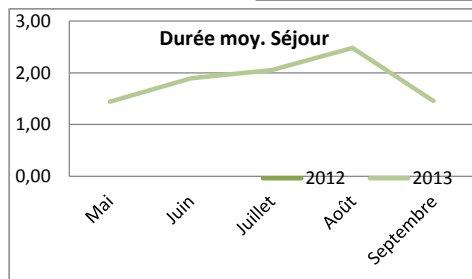
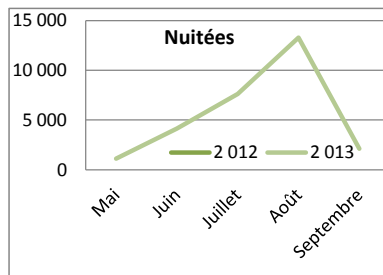
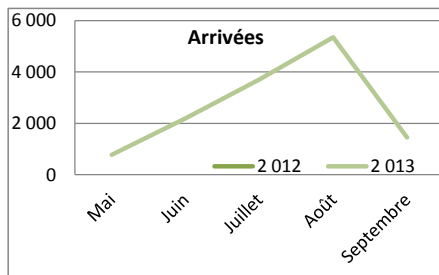
	Mai	Juin	Juillet	Août	Septembre	Annuel	Cumul	évolution 2013/2012
2 012						65 171	65 171	
2 013	772	2 196	3 700	5 350	1 447	13 465	13 465	

**Nuitées**

	Mai	Juin	Juillet	Août	Septembre	Annuel	Cumul	évolution 2013/2012
2 012								
2 013	1 113	4 159	7 608	13 281	2 104	28 261	28 261	

**Durée moyenne de**

	Mai	Juin	Juillet	Août	Septembre	Annuel	Cumul	évolution 2013/2012
2012								
2013	1,44	1,89	2,06	2,48	1,45	2,1	2,10	



## Fréquentation belge

## Aube

## Hôtellerie de plein

### Arrivées

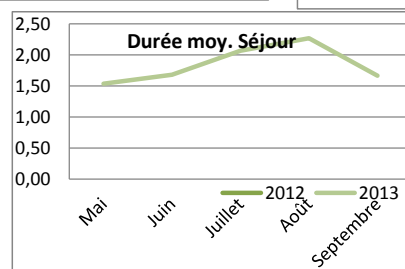
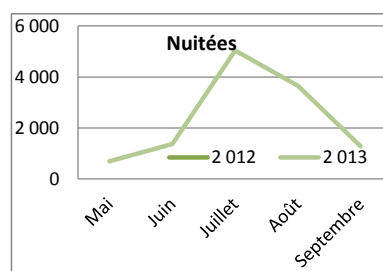
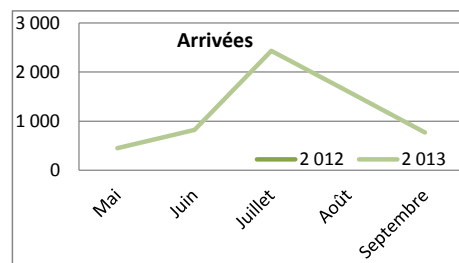
	Mai	Juin	Juillet	Août	Septembre	Annuel	Cumul	évolution 2013/2012
2 012						65 171	65 171	
2 013	451	818	2 437	1 608	767	6 082	6 082	

### Nuitées

	Mai	Juin	Juillet	Août	Septembre	Annuel	Cumul	évolution 2013/2012
2 012								
2 013	694	1 376	5 040	3 653	1 279	12 041	12 041	

### Durée moyenne de séjour

	Mai	Juin	Juillet	Août	Septembre	Annuel	Cumul	évolution 2013/2012
2012								
2013	1,54	1,68	2,07	2,27	1,67	2,0	1,98	



**Fréquentation  
allemande**  
**Arrivées**

**Aube**

**Hôtellerie de plein air**

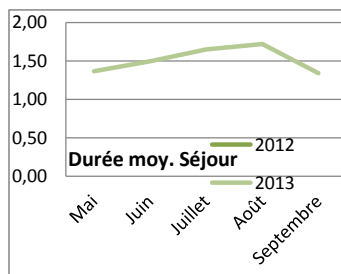
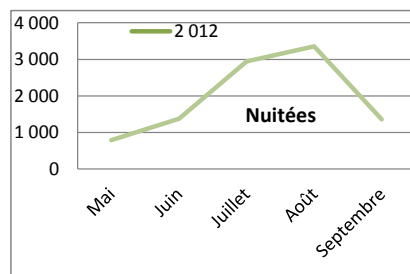
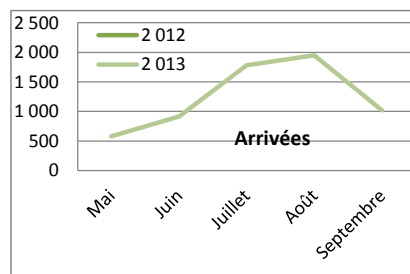
	Mai	Juin	Juillet	Août	Septembre	Annuel	Cumul	évolution 2013/2012
2 012						65 171	65 171	
2 013	578	918	1 783	1 949	1 016	6 246	6 246	

**Nuitées**

	Mai	Juin	Juillet	Août	Septembre	Annuel	Cumul	évolution 2013/2012
2 012						9 823	9 823	
2 013	789	1 373	2 944	3 354	1 362	9 823	9 823	

**Durée moyenne de séjour**

	Mai	Juin	Juillet	Août	Septembre	Annuel	Cumul	évolution 2013/2012
2012						1,6	1,57	
2013	1,37	1,50	1,65	1,72	1,34	1,6	1,57	



## Fréquentation néerlandaise

Aube

Hôtellerie de plein air

### Arrivées

	Mai	Juin	Juillet	Août	Septembre
2 012					
2 013	2 129	3 519	6 661	4 854	2 550

Annuel	Cumul	évolution 2013/2012
65 171	65 171	
19 714	19 714	

### Nuitées

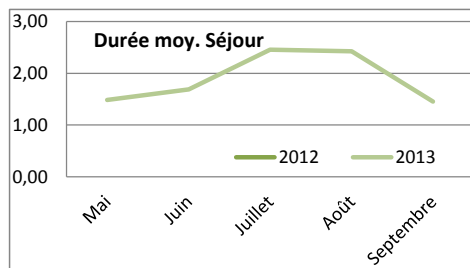
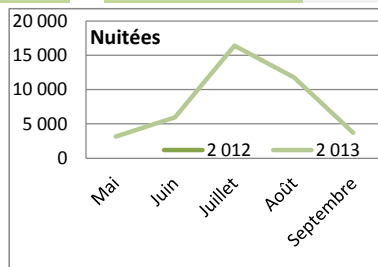
	Mai	Juin	Juillet	Août	Septembre
2 012					
2 013	3 160	5 946	16 386	11 778	3 713

Annuel	Cumul	évolution 2013/2012
40 984	40 984	

### Durée moyenne de séjour

	Mai	Juin	Juillet	Août	Septembre
2012					
2013	1,48	1,69	2,46	2,43	1,46

Annuel	Cumul	évolution 2013/2012
2,1	2,08	



## Fréquentation italienne

Aube

Hôtellerie de plein air

### Arrivées

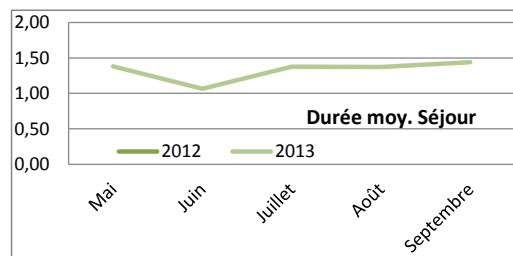
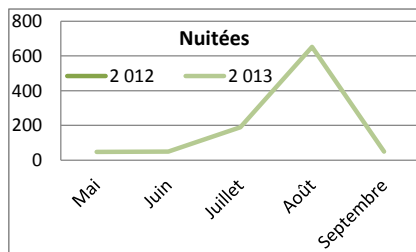
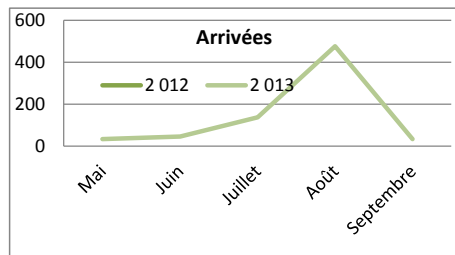
	Mai	Juin	Juillet	Août	Septembre	Annuel	Cumul	évolution 2013/2012
2 012						65 171	65 171	
2 013	34	46	138	476	34	728	728	

### Nuitées

	Mai	Juin	Juillet	Août	Septembre	Annuel	Cumul	évolution 2013/2012
2 012								
2 013	47	49	190	653	49	989	989	

### Durée moyenne de séjour

	Mai	Juin	Juillet	Août	Septembre	Annuel	Cumul	évolution 2013/2012
2012								
2013	1,38	1,07	1,38	1,37	1,44	1,4	1,36	





## Fréquentation suisse

Aube

Hôtellerie de plein air

### Arrivées

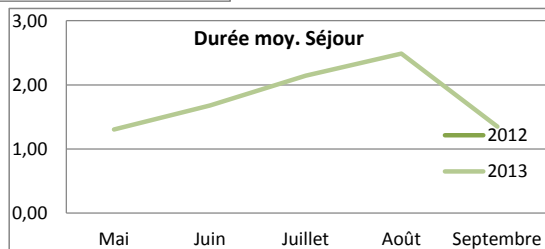
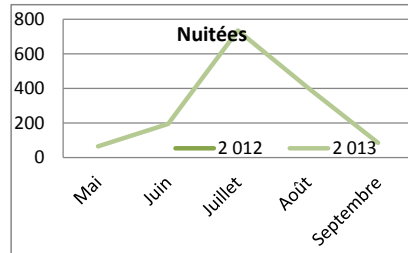
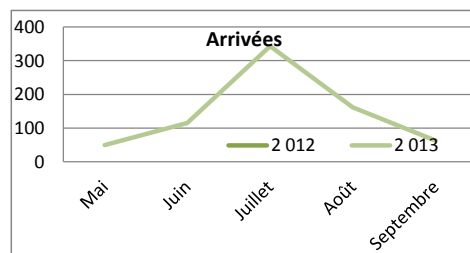
	Mai	Juin	Juillet	Août	Septembre	Annuel	Cumul	évolution 2013/2012
2 012						65 171	65 171	
2 013	49	115	343	162	63	731	731	

### Nuitées

	Mai	Juin	Juillet	Août	Septembre	Annuel	Cumul	évolution 2013/2012
2 012								
2 013	64	193	735	403	85	1 482	1 482	

### Durée moyenne de séjour

	Mai	Juin	Juillet	Août	Septembre	Annuel	Cumul	évolution 2013/2012
2012								
2013	1,31	1,68	2,14	2,49	1,35	2,0	2,03	



## Fréquentation **Aube** Hôtellerie de plein air

### espagnole

#### Arrivées

	Mai	Juin	Juillet	Août	Septembre	Annuel	Cumul	évolution 2013/2012
2 012						65 171	65 171	
2 013	1	14	47	80	23	167	167	

#### Nuitées

	Mai	Juin	Juillet	Août	Septembre	Annuel	Cumul	évolution 2013/2012
2 012								
2 013	3	16	69	104	29	220	220	

#### Durée moyenne de séjour

	Mai	Juin	Juillet	Août	Septembre	Annuel	Cumul	évolution 2013/2012
2012								
2013	3,00	1,14	1,47	1,30	1,26	1,3	1,32	

