

Occupation toutes catégories Champagne-Ardenne

Emplacements offerts (nb de chambres * nb. De jours d'ouverture)

	Mai	Juin	Juillet	Août	Septembre
2 012					
2 013	190 847	188 532	200 780	201 407	184 615

Annuel	Cumul	évolution 2013/2012
966 181	966 181	

Emplacements occupés

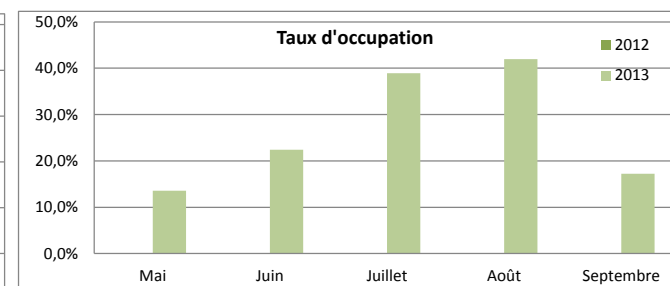
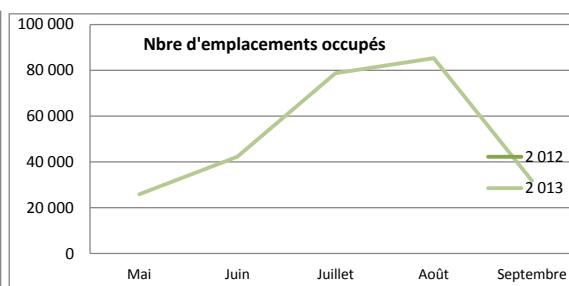
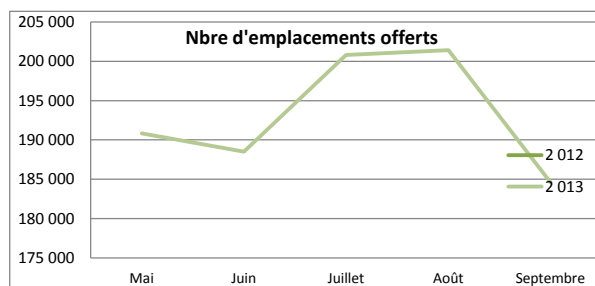
	Mai	Juin	Juillet	Août	Septembre
2 012					
2 013	25 960	42 269	78 726	85 256	31 814

Annuel	Cumul	évolution 2013/2012
264 025	264 025	

Taux d'occupation

	Mai	Juin	Juillet	Août	Septembre
2012					
2013	13,57%	22,39%	38,90%	41,97%	17,23%

Annuel	Cumul	évolution 2013/2012
27.22	27.22	



Occupation Emplacements Nus Champagne-Ardenne

Emplacements offerts (nb de chambres * nb. De jours d'ouverture)

	Mai	Juin	Juillet	Août	Septembre
2 012					
2 013	171 999	170 292	181 697	182 280	166 812

Annuel	Cumul	évolution 2013/2012
873 080	873 080	

Emplacements occupés

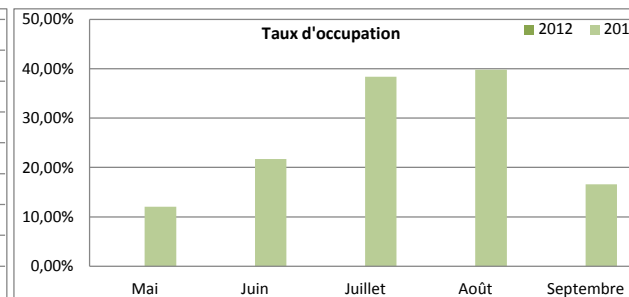
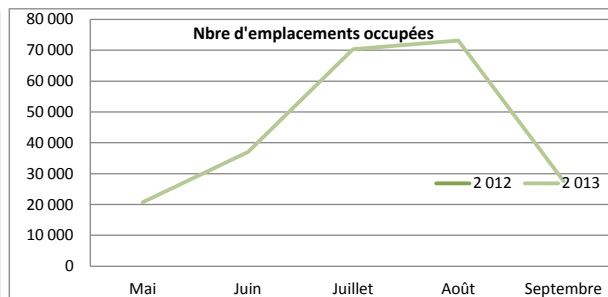
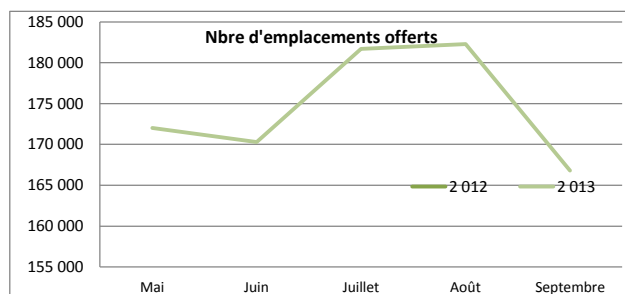
	Mai	Juin	Juillet	Août	Septembre
2 012					
2 013	20 755	37 042	70 304	73 189	27 626

Annuel	Cumul	évolution 2013/2012
228 916	228 916	

Taux d'occupation

	Mai	Juin	Juillet	Août	Septembre
2012					
2013	12,04%	21,73%	38,39%	39,81%	16,56%

Annuel	Cumul	évolution 2013/2012
26.11	26.11	



Occupation Emplacements Locatifs Champagne-Ardenne

Emplacements offerts (nb de chambres * nb. De jours d'ouverture)

	Mai	Juin	Juillet	Août	Septembre
2 012					
2 013	18 848	18 240	19 083	19 127	17 803

Annuel	Cumul	évolution 2013/2012
93 101	93 101	

Emplacements occupés

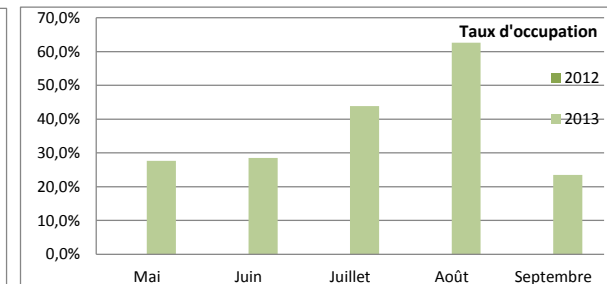
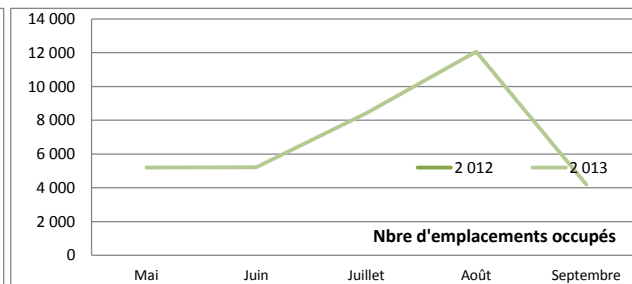
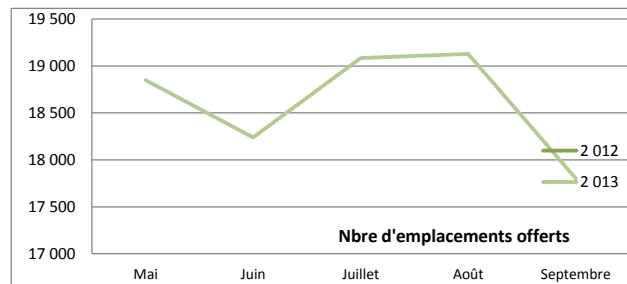
	Mai	Juin	Juillet	Août	Septembre
2 012					
2 013	5 205	5 227	8 422	12 067	4 188

Annuel	Cumul	évolution 2013/2012
35 109	35 109	

Taux d'occupation

	Mai	Juin	Juillet	Août	Septembre
2012					
2013	27,62%	28,52%	43,85%	62,58%	23,52%

Annuel	Cumul	évolution 2013/2012
37,56	37,56	



Occupation 1 et 2 étoiles Champagne-Ardenne

Emplacements offerts (nb de chambres * nb. De jours d'ouverture)

	Mai	Juin	Juillet	Août	Septembre
2 012					
2 013	79 154	80 442	83 948	83 948	75 242

Annuel	Cumul	évolution 2013/2012
402 734	402 734	

Emplacements occupés

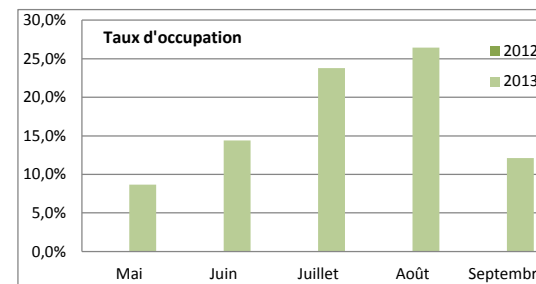
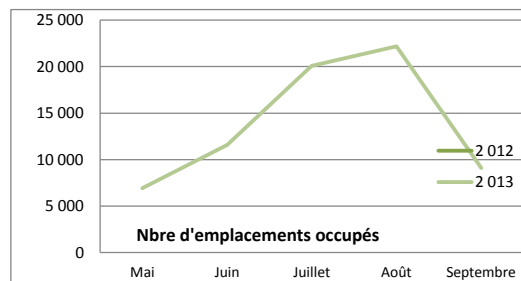
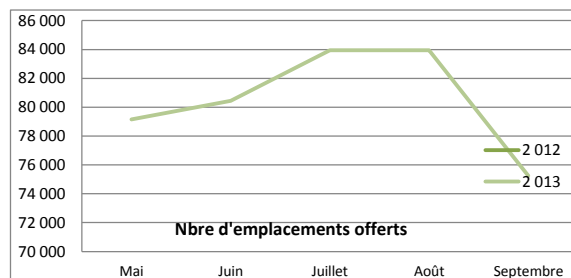
	Mai	Juin	Juillet	Août	Septembre
2 012					
2 013	6 911	11 576	20 090	22 187	9 101

Annuel	Cumul	évolution 2013/2012
69 866	69 866	

Taux d'occupation

	Mai	Juin	Juillet	Août	Septembre
2012					
2013	8,69%	14,39%	23,77%	26,43%	12,10%

Annuel	Cumul	évolution 2013/2012
17.31	17.31	



Occupation 1 et 2 étoiles nus Champagne-Ardenne

Emplacements offerts (nb de chambres * nb. De jours d'ouverture)

	Mai	Juin	Juillet	Août	Septembre
2 012					
2 013	76 271	77 652	81 065	81 065	72 468

Annuel	Cumul	évolution 2013/2012
388 521	388 521	

Emplacements occupés


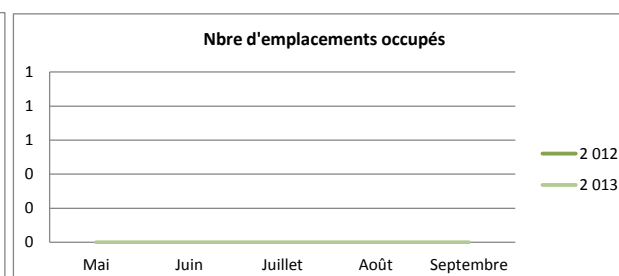
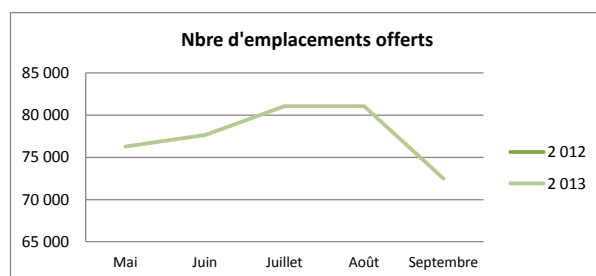
	Mai	Juin	Juillet	Août	Septembre
2 012					
2 013	*	*	*	*	*

Annuel	Cumul	évolution 2013/2012
65 801	65 801	

Taux d'occupation

	Mai	Juin	Juillet	Août	Septembre
2012					
2013	*	*	*	*	*

Annuel	Cumul	évolution 2013/2012
16.89	16.89	



Occupation 1 et 2 étoiles locatifs Champagne-Ardenne

Emplacements offerts (nb de chambres * nb. De jours d'ouverture)

	Mai	Juin	Juillet	Août	Septembre
2 012					
2 013	2 883	2 790	2 883	2 883	2 774

Annuel	Cumul	évolution 2013/2012
14 213	14 213	

Emplacements occupés


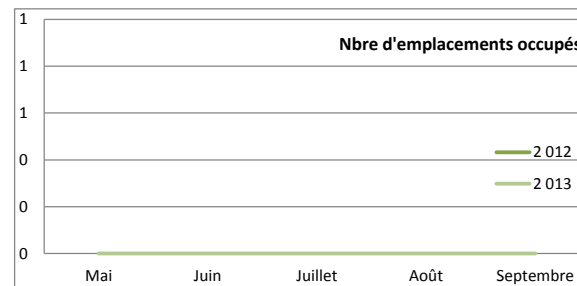
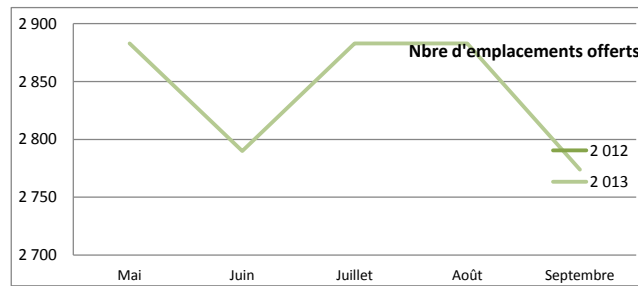
	Mai	Juin	Juillet	Août	Septembre
2 012					
2 013	*	*	*	*	*

Annuel	Cumul	évolution 2013/2012
4 065	4 065	

Taux d'occupation

	Mai	Juin	Juillet	Août	Septembre
2012					
2013	*	*	*	*	*

Annuel	Cumul	évolution 2013/2012
28.60	28.60	



Occupation 3 et 4 étoiles Champagne-Ardenne

Emplacements offerts (nb de chambres * nb. De jours d'ouverture)

	Mai	Juin	Juillet	Août	Septembre
2 012					
2 013	111 693	108 090	116 832	117 459	109 373

Annuel	Cumul	évolution 2013/2012
563 447	563 447	

Emplacements occupés

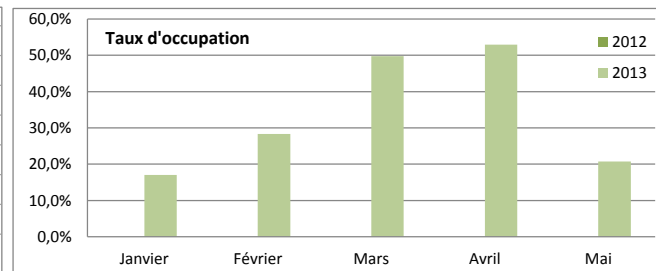
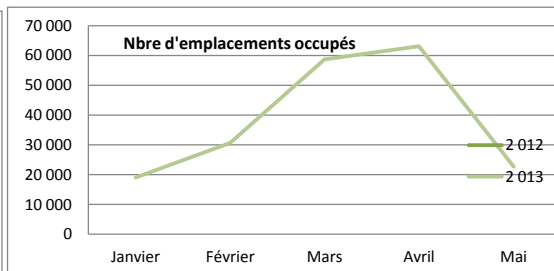
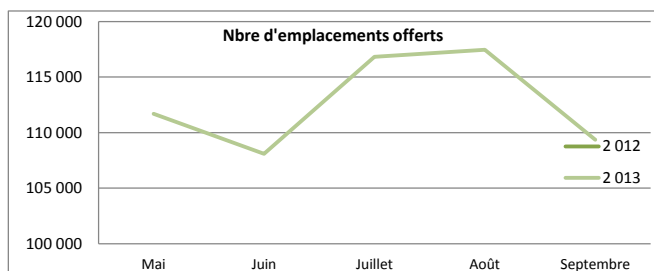
	Janvier	Février	Mars	Avril	Mai
2 012					
2 013	19 049	30 693	58 636	63 069	22 713

Annuel	Cumul	évolution 2013/2012
194 159	194 159	

Taux d'occupation

	Janvier	Février	Mars	Avril	Mai
2012					
2013	17,05%	28,33%	49,75%	52,91%	20,77%

Annuel	Cumul	évolution 2013/2012
34,28	34,28	



Occupation 3 et 4 étoiles nus Champagne-Ardenne

Emplacements offerts (nb de chambres * nb. De jours d'ouverture)

	Mai	Juin	Juillet	Août	Septembre
2 012					
2 013	95 728	92 640	100 632	101 215	94 344

Annuel	Cumul	évolution 2013/2012
484 559	484 559	

Emplacements occupés

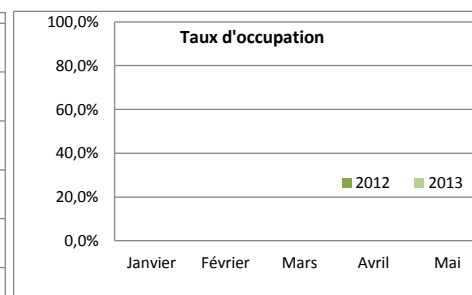
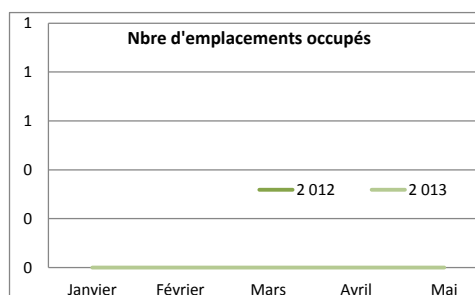
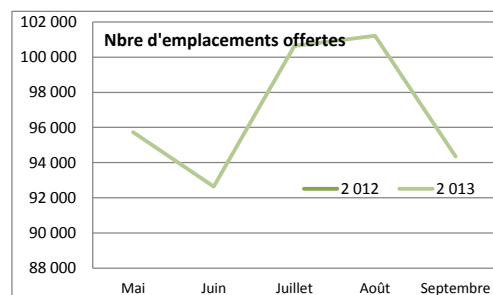
	Janvier	Février	Mars	Avril	Mai
2 012					
2 013	*	*	*	*	*

Annuel	Cumul	évolution 2013/2012
163 115	163 115	

Taux d'occupation

	Janvier	Février	Mars	Avril	Mai
2012					
2013	*	*	*	*	*

Annuel	Cumul	évolution 2013/2012
33.48	33.48	



Occupation 3 et 4 étoiles locatifs Champagne-Ardenne

Emplacements offerts (nb de chambres * nb. De jours d'ouverture)

	Mai	Juin	Juillet	Août	Septembre
2 012					
2 013	15 965	15 450	16 200	16 244	15 029

Annuel	Cumul	évolution 2013/2012
78 888	78 888	

Emplacements occupés

	Janvier	Février	Mars	Avril	Mai
2 012					
2 013	*	*	*	*	*

Annuel	Cumul	évolution 2013/2012
31 044	31 044	

Taux d'occupation

	Janvier	Février	Mars	Avril	Mai
2012					
2013	*	*	*	*	*

Annuel	Cumul	évolution 2013/2012
39.17	39.17	

