

Occupation toutes catégories

Marne

Emplacements offerts (nb d'emplacements * nb. De jours d'ouverture)

| | Mai | Juin | Juillet | Août | Septembre |
|-------|--------|--------|---------|--------|-----------|
| 2 012 | | | | | |
| 2 013 | 38 097 | 38 940 | 40 238 | 40 238 | 35 032 |

| Annuel | Cumul | évolution 2013/2012 |
|---------|---------|---------------------|
| 192 545 | 192 545 | |

Emplacements occupés

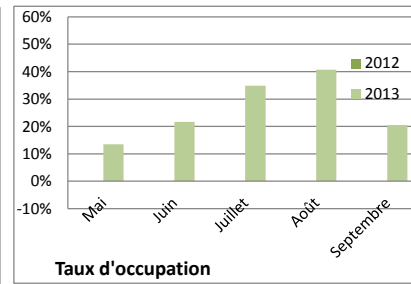
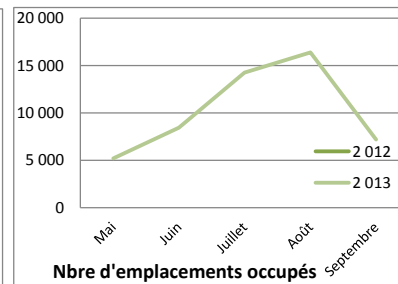
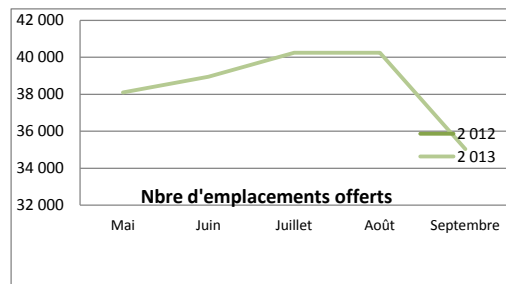
| | Mai | Juin | Juillet | Août | Septembre |
|-------|-------|-------|---------|--------|-----------|
| 2 012 | | | | | |
| 2 013 | 5 192 | 8 447 | 14 235 | 16 379 | 7 176 |

| Annuel | Cumul | évolution 2013/2012 |
|--------|--------|---------------------|
| 51 428 | 51 428 | |

Taux d'occupation

| | Mai | Juin | Juillet | Août | Septembre |
|------|-------|-------|---------|-------|-----------|
| 2012 | | | | | |
| 2013 | 13,5% | 21,7% | 34,9% | 40,7% | 20,5% |

| Annuel | Cumul | évolution 2013/2012 |
|--------|-------|---------------------|
| 26,58% | 26,6% | |



Occupation nus

Marne

Emplacements offerts (nb d'emplacements * nb. De jours d'ouverture)

| | Mai | Juin | Juillet | Août | Septembre |
|-------|--------|--------|---------|--------|-----------|
| 2 012 | | | | | |
| 2 013 | 32 858 | 33 870 | 34 999 | 34 999 | 29 962 |

| Annuel | Cumul | évolution 2013/2012 |
|---------|---------|---------------------|
| 166 688 | 166 688 | |

Emplacements occupés

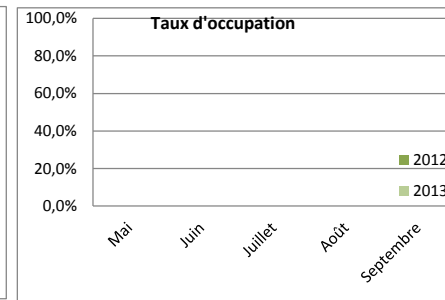
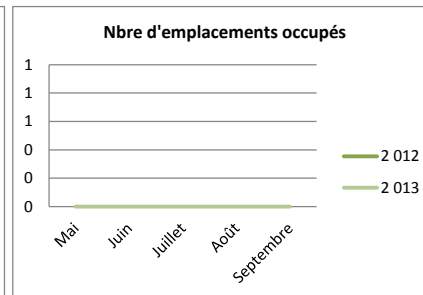
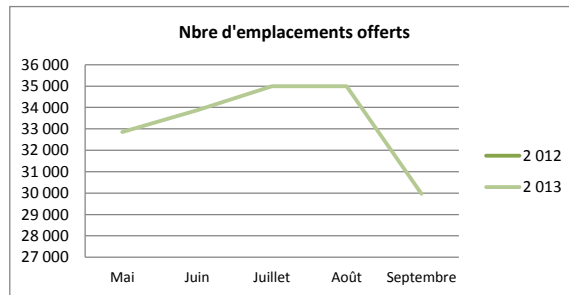
| | Mai | Juin | Juillet | Août | Septembre |
|-------|-----|------|---------|------|-----------|
| 2 012 | | | | | |
| 2 013 | * | * | * | * | * |

| Annuel | Cumul | évolution 2013/2012 |
|--------|--------|---------------------|
| 47 186 | 47 186 | |

Taux d'occupation

| | Mai | Juin | Juillet | Août | Septembre |
|------|-----|------|---------|------|-----------|
| 2012 | | | | | |
| 2013 | * | * | * | * | * |

| Annuel | Cumul | évolution 2013/2012 |
|--------|-------|---------------------|
| 28.15 | 28.15 | |



Occupation locatifs

Marne

Emplacements offerts (nb d'emplacements * nb. De jours d'ouverture)

| | Mai | Juin | Juillet | Août | Septembre |
|-------|-------|-------|---------|-------|-----------|
| 2 012 | | | | | |
| 2 013 | 5 239 | 5 070 | 5 239 | 5 239 | 5 070 |

| Annuel | Cumul | évolution 2013/2012 |
|--------|--------|---------------------|
| | | |
| 25 857 | 25 857 | |

Emplacements occupés

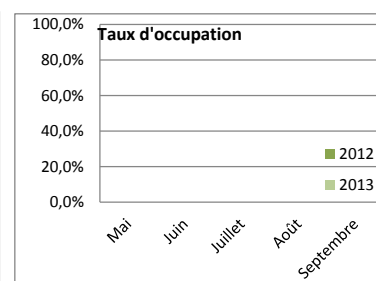
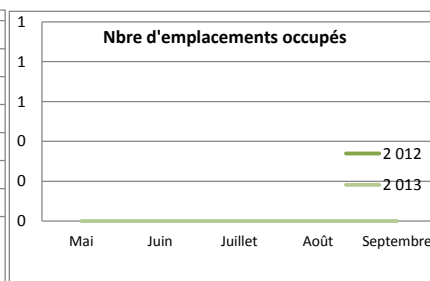
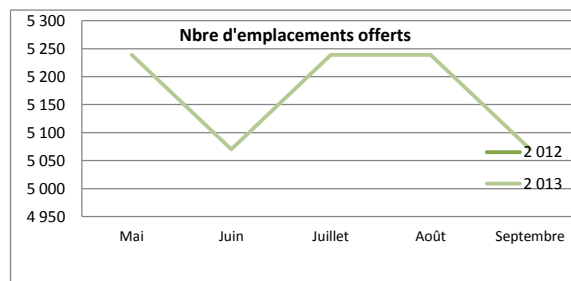
| | Mai | Juin | Juillet | Août | Septembre |
|-------|-----|------|---------|------|-----------|
| 2 012 | | | | | |
| 2 013 | * | * | * | * | * |

| Annuel | Cumul | évolution 2013/2012 |
|--------|-------|---------------------|
| | | |
| 4 242 | 4 242 | |

Taux d'occupation

| | Mai | Juin | Juillet | Août | Septembre |
|------|-----|------|---------|------|-----------|
| 2012 | | | | | |
| 2013 | * | * | * | * | * |

| Annuel | Cumul | évolution 2013/2012 |
|--------|-------|---------------------|
| | | |
| 16.41 | 16.41 | |



Occupation 1 et 2 étoiles

Marne

Emplacements offerts (nb d'emplacements * nb. De jours d'ouverture)

| | Mai | Juin | Juillet | Août | Septembre |
|-------|--------|--------|---------|--------|-----------|
| 2 012 | | | | | |
| 2 013 | 20 520 | 21 930 | 22 661 | 22 661 | 18 022 |

| Annuel | Cumul | évolution 2013/2012 |
|---------|---------|---------------------|
| 105 794 | 105 794 | |

Emplacements occupés

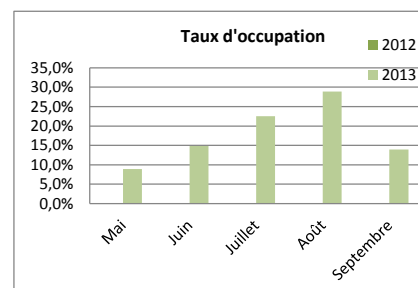
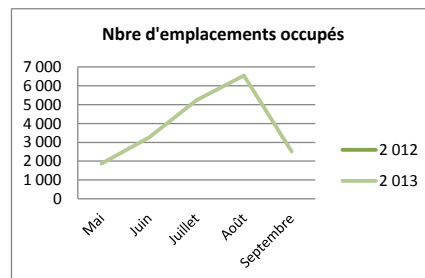
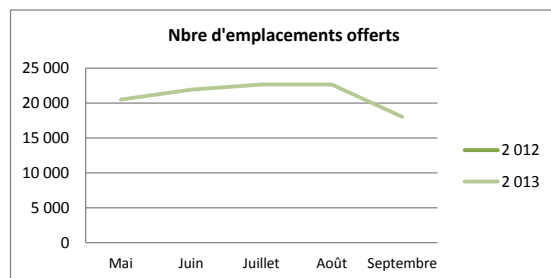
| | Mai | Juin | Juillet | Août | Septembre |
|-------|-------|-------|---------|-------|-----------|
| 2 012 | | | | | |
| 2 013 | 1 871 | 3 257 | 5 232 | 6 539 | 2 515 |

| Annuel | Cumul | évolution 2013/2012 |
|--------|--------|---------------------|
| 19 413 | 19 413 | |

Taux d'occupation

| | Mai | Juin | Juillet | Août | Septembre |
|------|-------|--------|---------|--------|-----------|
| 2012 | | | | | |
| 2013 | 8,94% | 14,85% | 22,53% | 28,86% | 13,96% |

| Annuel | Cumul | évolution 2013/2012 |
|--------|-------|---------------------|
| 18.18 | 18.18 | |



Occupation 1 et 2 étoiles nus

Marne

Emplacements offerts (nb d'emplacements * nb. De jours d'ouverture)

| | Mai | Juin | Juillet | Août | Septembre |
|-------|--------|--------|---------|--------|-----------|
| 2 012 | | | | | |
| 2 013 | 19 404 | 20 850 | 21 545 | 21 545 | 16 942 |

| Annuel | Cumul | évolution 2013/2012 |
|---------|---------|---------------------|
| 100 286 | 100 286 | |

Emplacements occupés

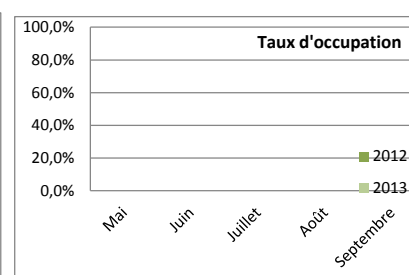
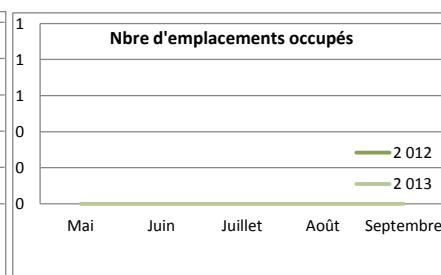
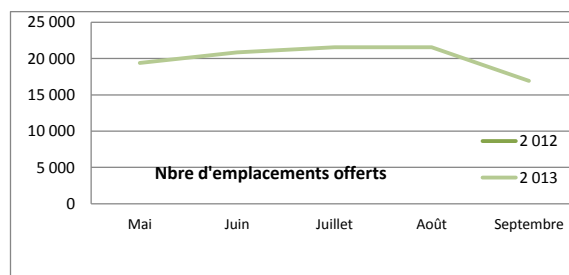
| | Mai | Juin | Juillet | Août | Septembre |
|-------|-----|------|---------|------|-----------|
| 2 012 | | | | | |
| 2 013 | * | * | * | * | * |

| Annuel | Cumul | évolution 2013/2012 |
|--------|-------|---------------------|
| * | * | |

Taux d'occupation

| | Mai | Juin | Juillet | Août | Septembre |
|------|-----|------|---------|------|-----------|
| 2012 | | | | | |
| 2013 | * | * | * | * | * |

| Annuel | Cumul | évolution 2013/2012 |
|--------|-------|---------------------|
| * | * | |



Occupation 1 et 2 étoiles locatifs

Marne

Emplacements offerts (nb d'emplacements * nb. De jours d'ouverture)

| | Mai | Juin | Juillet | Août | Septembre |
|-------|-------|-------|---------|-------|-----------|
| 2 012 | | | | | |
| 2 013 | 1 116 | 1 080 | 1 116 | 1 116 | 1 080 |

| Annuel | Cumul | évolution 2013/2012 |
|--------|-------|---------------------|
| 5 508 | 5 508 | |

Emplacements occupés

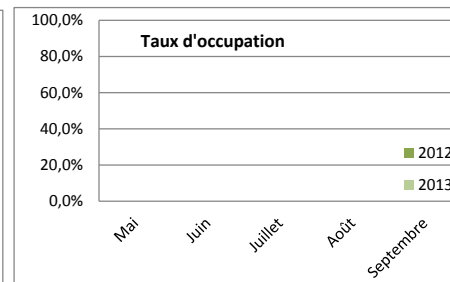
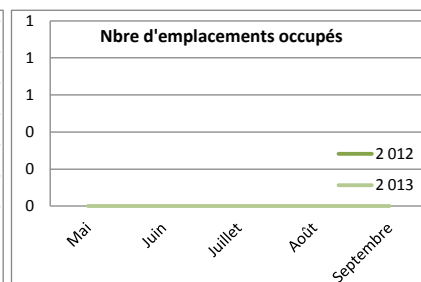
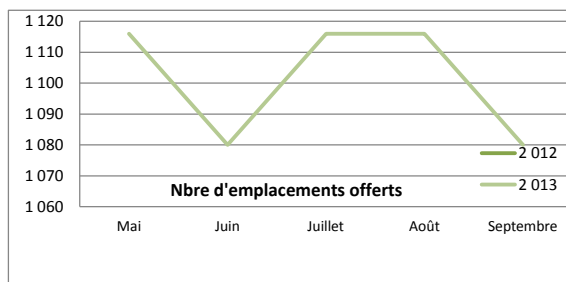
| | Mai | Juin | Juillet | Août | Septembre |
|-------|-----|------|---------|------|-----------|
| 2 012 | | | | | |
| 2 013 | * | * | * | * | * |

| Annuel | Cumul | évolution 2013/2012 |
|--------|-------|---------------------|
| * | * | |

Taux d'occupation

| | Mai | Juin | Juillet | Août | Septembre |
|------|-----|------|---------|------|-----------|
| 2012 | | | | | |
| 2013 | * | * | * | * | * |

| Annuel | Cumul | évolution 2013/2012 |
|--------|-------|---------------------|
| * | * | |



Occupation 3 et 4 étoiles

Marne

Emplacements offerts (nb d'emplacements * nb. De jours d'ouverture)

| | Mai | Juin | Juillet | Août | Septembre |
|-------|--------|--------|---------|--------|-----------|
| 2 012 | | | | | |
| 2 013 | 17 577 | 17 010 | 17 577 | 17 577 | 17 010 |

| Annuel | Cumul | évolution 2013/2012 |
|--------|--------|---------------------|
| 86 751 | 86 751 | |

Emplacements occupés

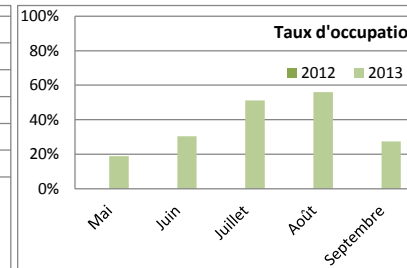
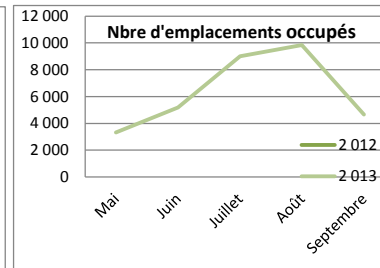
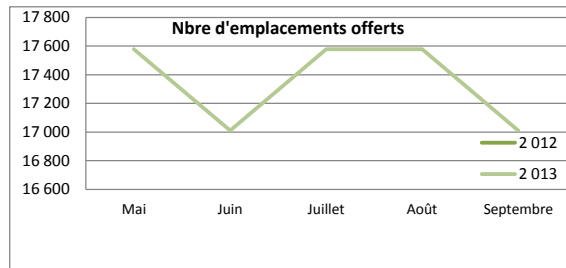
| | Mai | Juin | Juillet | Août | Septembre |
|-------|-------|-------|---------|-------|-----------|
| 2 012 | | | | | |
| 2 013 | 3 321 | 5 190 | 9 003 | 9 840 | 4 661 |

| Annuel | Cumul | évolution 2013/2012 |
|--------|--------|---------------------|
| 32 015 | 32 015 | |

Taux d'occupation

| | Mai | Juin | Juillet | Août | Septembre |
|------|--------|--------|---------|--------|-----------|
| 2012 | | | | | |
| 2013 | 18,89% | 30,51% | 51,22% | 55,98% | 27,40% |

| Annuel | Cumul | évolution 2013/2012 |
|--------|-------|---------------------|
| 36.90 | 36.90 | |



Occupation 3 et 4 étoiles nus

Marne

Emplacements offerts (nb d'emplacements * nb. De jours d'ouverture)

| | Mai | Juin | Juillet | Août | Septembre |
|-------|--------|--------|---------|--------|-----------|
| 2 012 | | | | | |
| 2 013 | 13 454 | 13 020 | 13 454 | 13 454 | 13 020 |

| Annuel | Cumul | évolution 2013/2012 |
|--------|--------|---------------------|
| 66 402 | 66 402 | |

Emplacements occupés

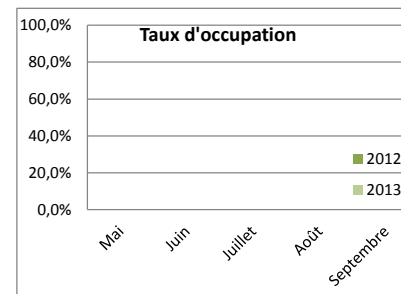
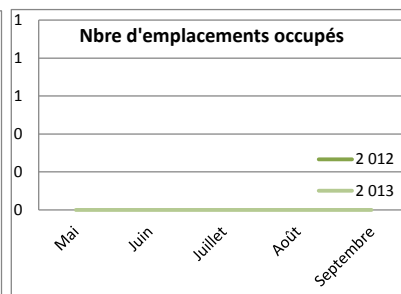
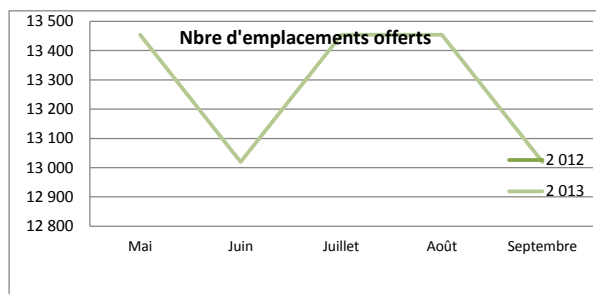
| | Mai | Juin | Juillet | Août | Septembre |
|-------|-----|------|---------|------|-----------|
| 2 012 | | | | | |
| 2 013 | * | * | * | * | * |

| Annuel | Cumul | évolution 2013/2012 |
|--------|-------|---------------------|
| * | * | |

Taux d'occupation

| | Mai | Juin | Juillet | Août | Septembre |
|------|-----|------|---------|------|-----------|
| 2012 | | | | | |
| 2013 | * | * | * | * | * |

| Annuel | Cumul | évolution 2013/2012 |
|--------|-------|---------------------|
| * | * | |



Occupation 3 et 4 étoiles locatifs

Emplacements offerts (nb d'emplacements * nb. De jours d'ouverture)

| | Mai | Juin | Juillet | Août | Septembre |
|-------|-------|-------|---------|-------|-----------|
| 2 012 | | | | | |
| 2 013 | 4 123 | 3 990 | 4 123 | 4 123 | 3 990 |

| Annuel | Cumul | évolution 2013/2012 |
|--------|--------|---------------------|
| 20 349 | 20 349 | |

Emplacements occupés

| | Mai | Juin | Juillet | Août | Septembre |
|-------|-----|------|---------|------|-----------|
| 2 012 | | | | | |
| 2 013 | * | * | * | * | * |

| Annuel | Cumul | évolution 2013/2012 |
|--------|-------|---------------------|
| * | * | |

Taux d'occupation

| | Mai | Juin | Juillet | Août | Septembre |
|------|-----|------|---------|------|-----------|
| 2012 | | | | | |
| 2013 | * | * | * | * | * |

| Annuel | Cumul | évolution 2013/2012 |
|--------|-------|---------------------|
| * | * | |

