

Occupation toutes catégories

Emplacements offerts (nb d'emplacements * nb. De jours d'ouverture)

	Mai	Juin	Juillet	Août	Septembre
2 012					
2 013	42 997	42 702	46 090	46 717	42 719

Emplacements occupés

	Mai	Juin	Juillet	Août	Septembre
2 012					
2 013	8 057	13 094	21 352	22 620	8 235

Taux d'occupation

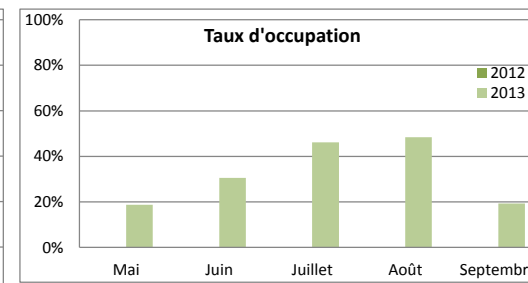
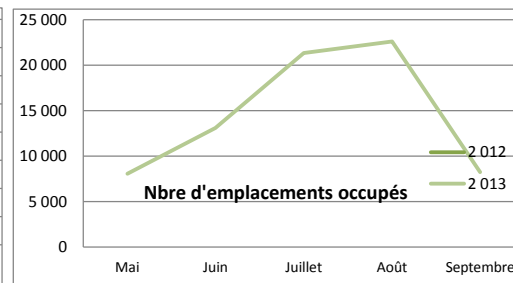
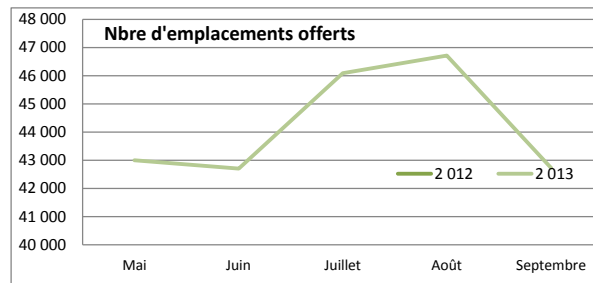
	Mai	Juin	Juillet	Août	Septembre
2012					
2013	18,7%	30,5%	46,1%	48,4%	19,3%

Haute-Marne

Annuel	Cumul	évolution 2013/2012
221 225	221 225	

Annuel	Cumul	évolution 2013/2012
73 359	73 359	

Annuel	Cumul	évolution 2013/2012
33,10%	33,1%	



Occupation nus

Haute-Marne

Emplacements offerts (nb d'emplacements * nb. De jours d'ouverture)

	Mai	Juin	Juillet	Août	Septembre
2 012					
2 013	36 797	36 702	39 810	40 393	36 697

Annuel	Cumul	évolution 2013/2012
190 399	190 399	

Emplacements occupés

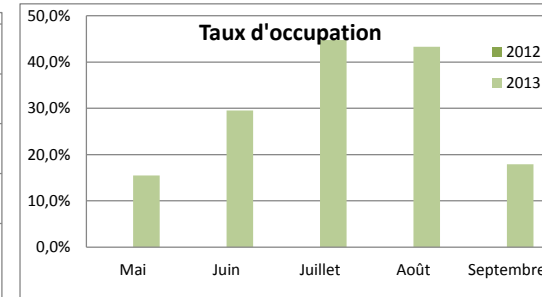
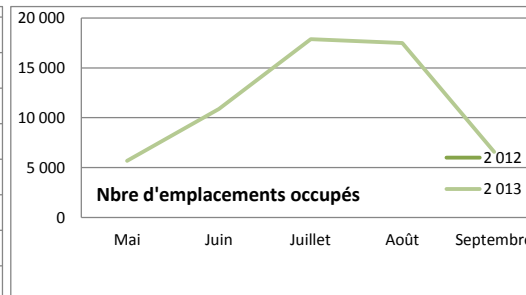
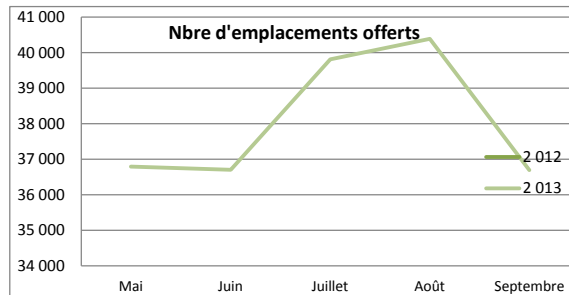
	Mai	Juin	Juillet	Août	Septembre
2 012					
2 013	5 691	10 870	17 876	17 486	6 566

Annuel	Cumul	évolution 2013/2012
58 489	58 489	

Taux d'occupation

	Mai	Juin	Juillet	Août	Septembre
2012					
2013	15,47%	29,50%	44,73%	43,29%	17,89%

Annuel	Cumul	évolution 2013/2012
30,67	30,67	



Occupation locatifs

Haute-Marne

Emplacements offerts (nb d'emplacements * nb. De jours d'ouverture)

	Mai	Juin	Juillet	Août	Septembre
2 012					
2 013	6 200	6 000	6 280	6 324	6 022

Annuel	Cumul	évolution 2013/2012
30 826	30 826	

Emplacements occupés

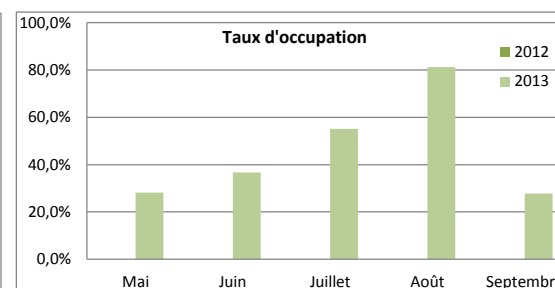
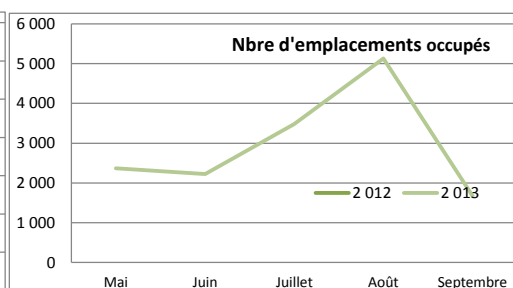
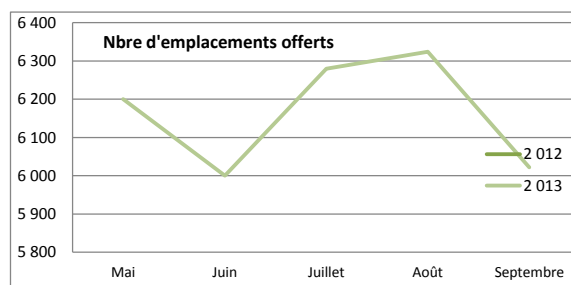
	Mai	Juin	Juillet	Août	Septembre
2 012					
2 013	2 366	2 224	3 476	5 134	1 669

Annuel	Cumul	évolution 2013/2012
14 870	14 870	

Taux d'occupation

	Mai	Juin	Juillet	Août	Septembre
2012					
2013	28,2%	36,7%	55,1%	81,2%	27,7%

Annuel	Cumul	évolution 2013/2012
48.10	48.10	



Occupation 1 et 2 étoiles

Emplacements offerts (nb d'emplacements * nb. De jours d'ouverture)

	Mai	Juin	Juillet	Août	Septembre
2 012					
2 013	8 897	9 702	10 850	10 850	9 165

Emplacements occupés

	Mai	Juin	Juillet	Août	Septembre
2 012					
2 013	1 025	2 348	3 832	3 962	1 912

Taux d'occupation

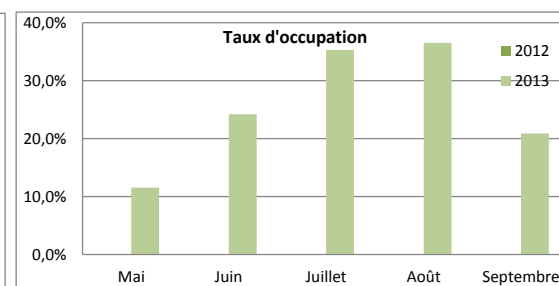
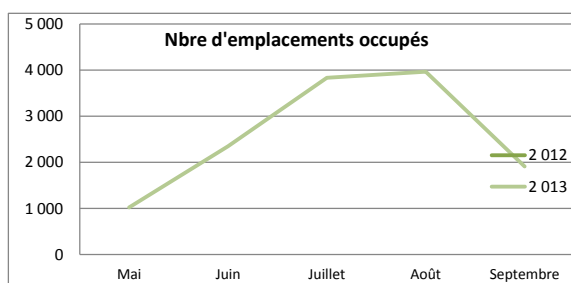
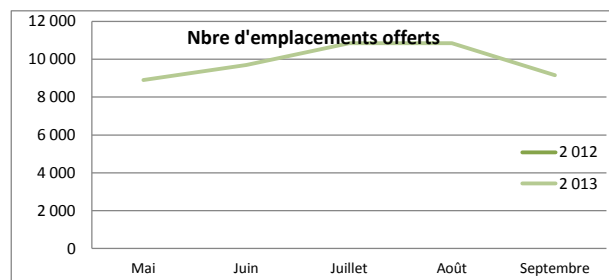
	Mai	Juin	Juillet	Août	Septembre
2012					
2013	11,52%	24,20%	35,32%	36,52%	20,86%

Haute-Marne

Annuel	Cumul	évolution 2013/2012
49 464	49 464	

Annuel	Cumul	évolution 2013/2012
13 080	13 080	

Annuel	Cumul	évolution 2013/2012
26.44	26.44	



Occupation 1 et 2 étoiles nus

Emplacements offerts (nb d'emplacements * nb. De jours d'ouverture)

	Mai	Juin	Juillet	Août	Septembre
2 012					
2 013	8 804	9 612	10 757	10 757	9 075

Emplacements occupés

	Mai	Juin	Juillet	Août	Septembre
2 012					
2 013	*	*	*	*	*

Taux d'occupation


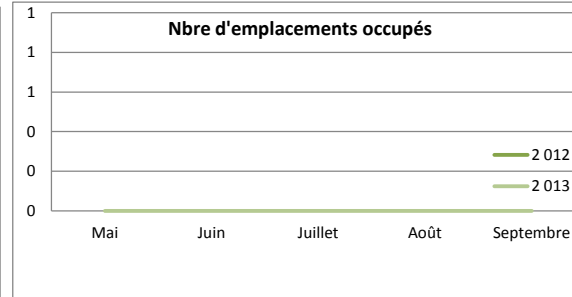
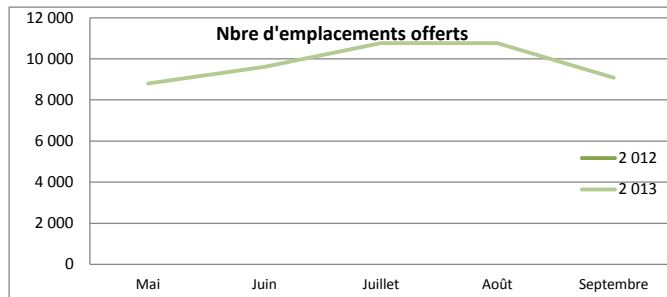
	Mai	Juin	Juillet	Août	Septembre
2012					
2013	*	*	*	*	*

Haute-Marne

Annuel	Cumul	évolution 2013/2012
49 005	49 005	

Annuel	Cumul	évolution 2013/2012
*	*	

Annuel	Cumul	évolution 2013/2012
*	*	



Occupation 1 et 2 étoiles locatifs

Haute-Marne

Emplacements offerts (nb d'emplacements * nb. De jours d'ouverture)

	Mai	Juin	Juillet	Août	Septembre
2 012					
2 013	93	90	93	93	90

Annuel	Cumul	évolution 2013/2012
459	459	

Emplacements occupés

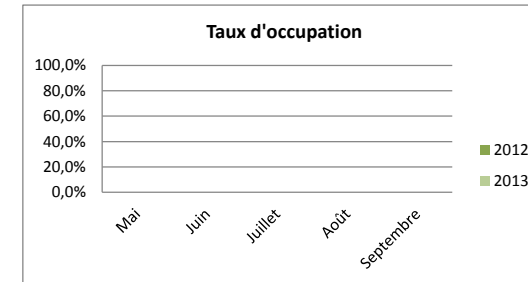
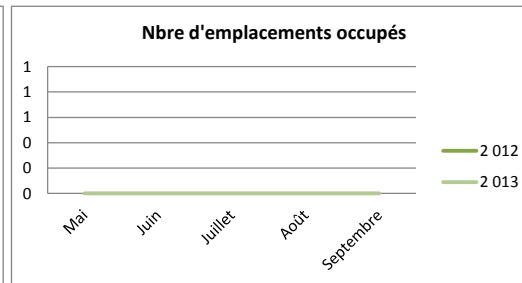
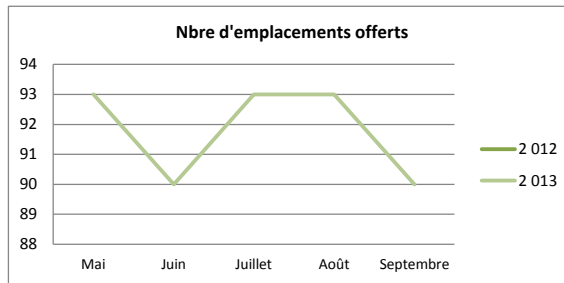
	Mai	Juin	Juillet	Août	Septembre
2 012					
2 013	*	*	*	*	*

Annuel	Cumul	évolution 2013/2012
*	*	

Taux d'occupation

	Mai	Juin	Juillet	Août	Septembre
2012					
2013	*	*	*	*	*

Annuel	Cumul	évolution 2013/2012
*	*	



Occupation 3 et 4 étoiles

Emplacements offerts (nb d'emplacements * nb. De jours d'ouverture)

	Mai	Juin	Juillet	Août	Septembre
2 012					
2 013	34 100	33 000	35 240	35 867	33 554

Emplacements occupés

	Mai	Juin	Juillet	Août	Septembre
2 012					
2 013	7 032	10 746	17 520	18 658	6 323

Taux d'occupation

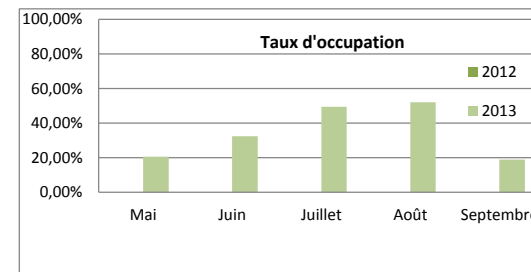
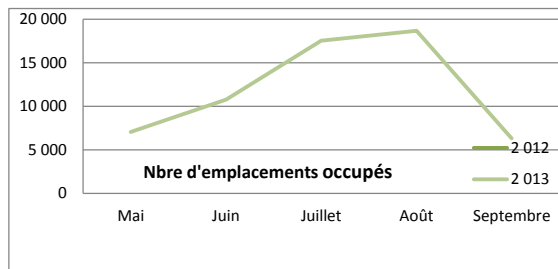
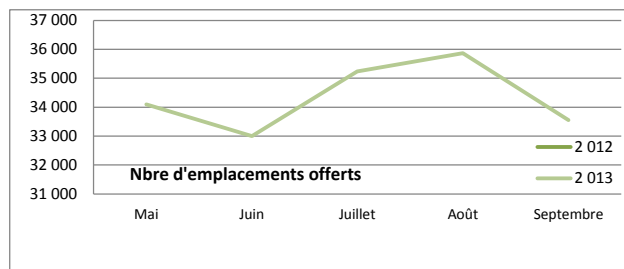
	Mai	Juin	Juillet	Août	Septembre
2012					
2013	21%	32%	49%	52%	19%

Haute-Marne

Annuel	Cumul	évolution 2013/2012
171 761	171 761	

Annuel	Cumul	évolution 2013/2012
60 279	60 279	

Annuel	Cumul	évolution 2013/2012
35.01	35.01	



Occupation 3 et 4 étoiles Nus

Emplacements offerts (nb d'emplacements * nb. De jours d'ouverture)

	Mai	Juin	Juillet	Août	Septembre
2 012					
2 013	27 993	27 090	29 053	29 636	27 622

Emplacements occupés

	Mai	Juin	Juillet	Août	Septembre
2 012					
2 013	*	*	*	*	*

Taux d'occupation


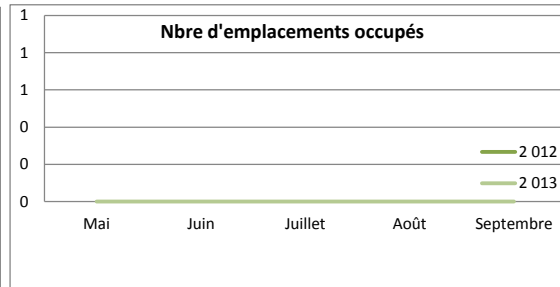
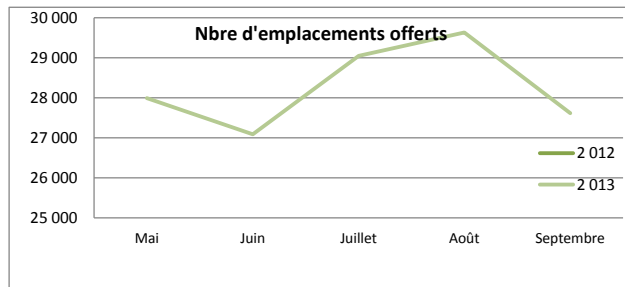
	Mai	Juin	Juillet	Août	Septembre
2012					
2013	*	*	*	*	*

Haute-Marne

Annuel	Cumul	évolution 2013/2012
141 394	141 394	

Annuel	Cumul	évolution 2013/2012
*	*	

Annuel	Cumul	évolution 2013/2012
*	*	



Occupation 3 et 4 étoiles locatifs

Haute-Marne

Emplacements offerts (nb d'emplacements * nb. De jours d'ouverture)

	Mai	Juin	Juillet	Août	Septembre
2 012					
2 013	6 107	5 910	6 187	6 231	5 932

Annuel	Cumul	évolution 2013/2012
30 367	30 367	

Emplacements occupés

	Mai	Juin	Juillet	Août	Septembre
2 012					
2 013	*	*	*	*	*

Annuel	Cumul	évolution 2013/2012
*	*	

Taux d'occupation

	Mai	Juin	Juillet	Août	Septembre
2012					
2013	*	*	*	*	*

Annuel	Cumul	évolution 2013/2012
*	*	

