

Occupation toutes catégories - Aube

Emplacements offerts (nb d'emplacements * nb. De jours d'ouverture)

	Mai	Juin	Juillet	Août	Septembre
2 012					
2 013	42 315	40 950	42 315	42 315	40 195

Annuel	Cumul	évolution 2013/2012
208 090	208 090	

Emplacements occupés

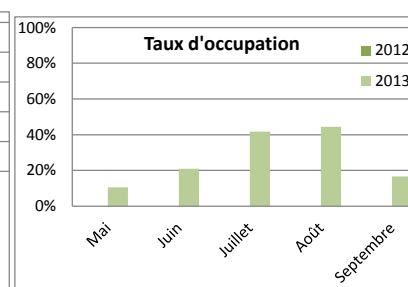
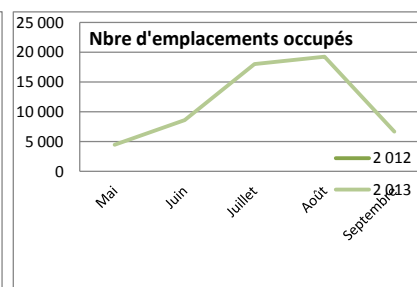
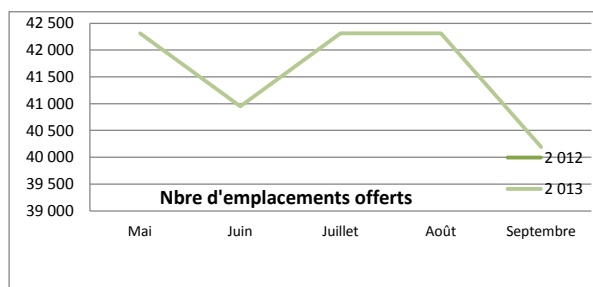
	Mai	Juin	Juillet	Août	Septembre
2 012					
2 013	4 484	8 597	18 030	19 263	6 691

Annuel	Cumul	évolution 2013/2012
57 066	57 066	

Taux d'occupation

	Mai	Juin	Juillet	Août	Septembre
2012					
2013	10,60%	20,98%	41,78%	44,35%	16,65%

Annuel	Cumul	évolution 2013/2012
27,16%	27,2%	



Occupation Nus - Aube

Emplacements offerts (nb d'emplacements * nb. De jours d'ouverture)

	Mai	Juin	Juillet	Août	Septembre
2 012					
2 013	40 114	38 820	40 114	40 114	38 081

Annuel	Cumul	évolution 2013/2012
197 243	197 243	

Emplacements occupés

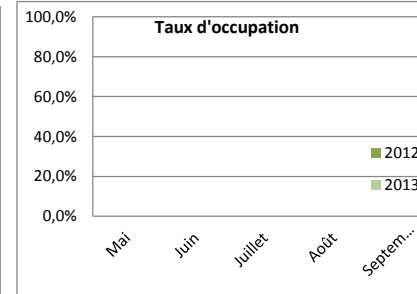
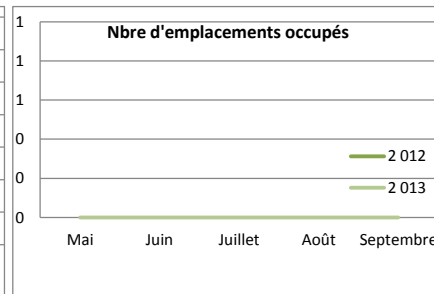
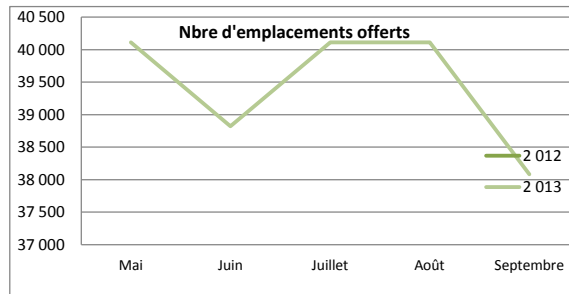
	Mai	Juin	Juillet	Août	Septembre
2 012					
2 013	*	*	*	*	*

Annuel	Cumul	évolution 2013/2012
51 809	51 809	

Taux d'occupation

	Mai	Juin	Juillet	Août	Septembre
2012					
2013	*	*	*	*	*

Annuel	Cumul	évolution 2013/2012
26.04	26.04	



Occupation Locatifs - Aube

Emplacements offerts (nb d'emplacements * nb. De jours d'ouverture)

	Mai	Juin	Juillet	Août	Septembre
2 012					
2 013	2 201	2 130	2 201	2 201	2 114

Annuel	Cumul	évolution 2013/2012
10 847	10 847	

Emplacements occupés

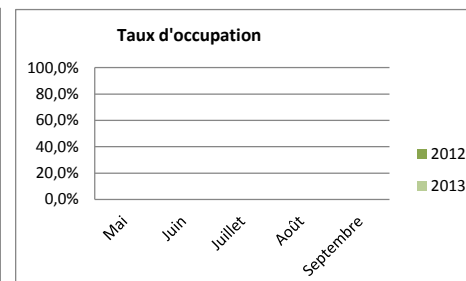
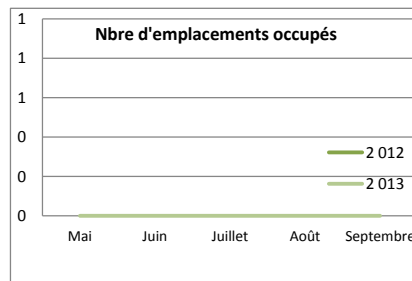
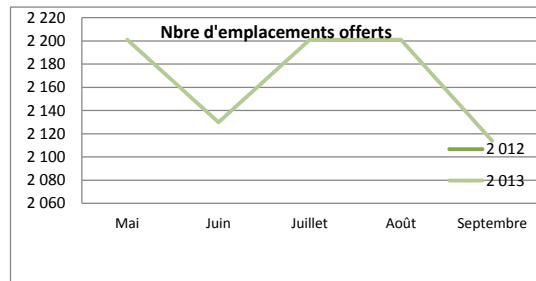
	Mai	Juin	Juillet	Août	Septembre
2 012					
2 013	*	*	*	*	*

Annuel	Cumul	évolution 2013/2012
5 257	5 257	

Taux d'occupation

	Mai	Juin	Juillet	Août	Septembre
2012					
2013	*	*	*	*	*

Annuel	Cumul	évolution 2013/2012
47.25	47.25	



Occupation 1 + 2 étoiles - Aube

Emplacements offerts (nb d'emplacements * nb. De jours d'ouverture)

	Mai	Juin	Juillet	Août	Septembre
2 012					
2 013	24 304	23 520	24 304	24 304	22 765

Annuel	Cumul	évolution 2013/2012
119 197	119 197	

Emplacements occupés

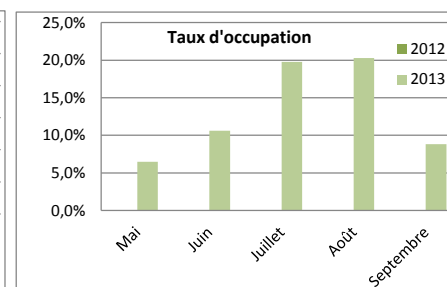
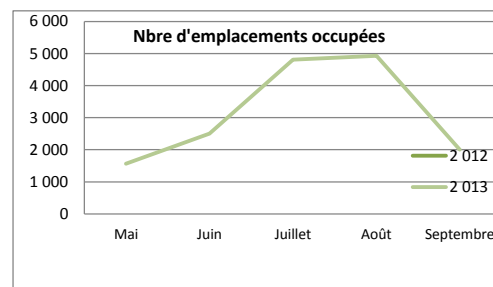
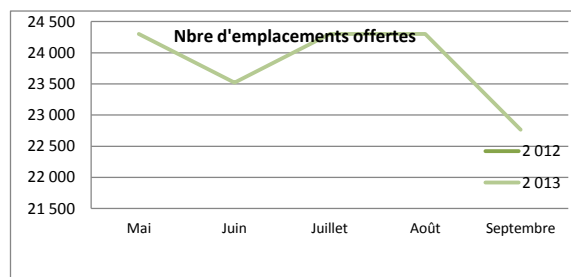
	Mai	Juin	Juillet	Août	Septembre
2 012					
2 013	1 569	2 498	4 805	4 928	2 008

Annuel	Cumul	évolution 2013/2012
15 808	15 808	

Taux d'occupation

	Mai	Juin	Juillet	Août	Septembre
2012					
2013	6,46%	10,62%	19,77%	20,28%	8,82%

Annuel	Cumul	évolution 2013/2012
13.26	13.26	



Occupation 1 +2 étoiles Nus - Aube

Emplacements offertes (nb d'emplacements * nb. De jours d'ouverture)

	Mai	Juin	Juillet	Août	Septembre
2 012					
2 013	23 777	23 010	23 777	23 777	22 271

	Annuel	Cumul	évolution 2013/2012
2 012			
2 013	116 612	116 612	

Emplacements occupés


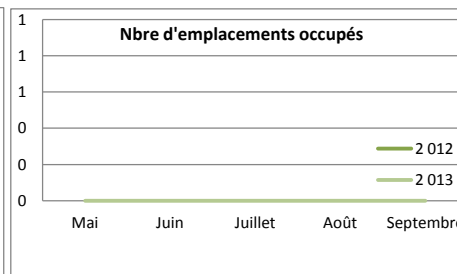
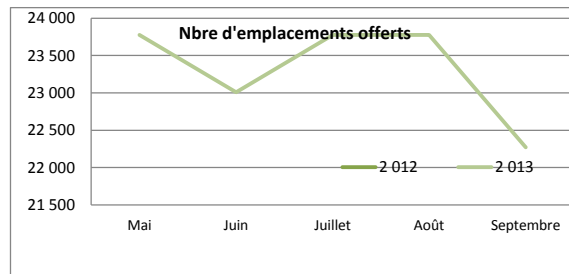
	Mai	Juin	Juillet	Août	Septembre
2 012					
2 013	*	*	*	*	*

	Annuel	Cumul	évolution 2013/2012
2 012			
2 013	*	*	

Taux d'occupation

	Mai	Juin	Juillet	Août	Septembre
2012					
2013	*	*	*	*	*

	Annuel	Cumul	évolution 2013/2012
2012			
2013	*	*	



Occupation 1+2 étoiles locatifs - Aube

Emplacements offerts (nb d'emplacements * nb. De jours d'ouverture)

	Mai	Juin	Juillet	Août	Septembre
2 012					
2 013	527	510	527	527	494

Annuel	Cumul	évolution 2013/2012
2 585	2 585	

Emplacements occupés



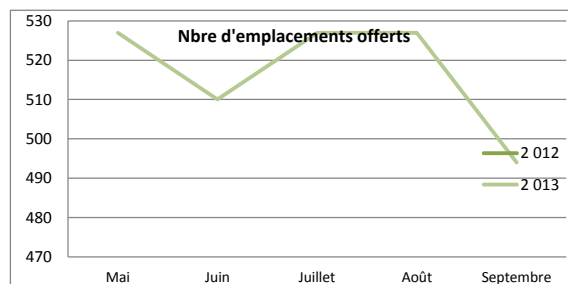
	Mai	Juin	Juillet	Août	Septembre
2 012					
2 013	*	*	*	*	*

Annuel	Cumul	évolution 2013/2012
*	*	

Taux d'occupation

	Mai	Juin	Juillet	Août	Septembre
2012					
2013	*	*	*	*	*

Annuel	Cumul	évolution 2013/2012
*	*	



Occupation 3 + 4 étoiles - Aube

Emplacements offerts (nb d'emplacements * nb. De jours d'ouverture)

	Mai	Juin	Juillet	Août	Septembre
2 012					
2 013	18 011	17 430	18 011	18 011	17 430

Annuel	Cumul	évolution 2013/2012
88 893	88 893	

Emplacements occupés

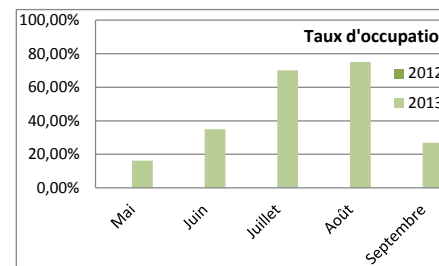
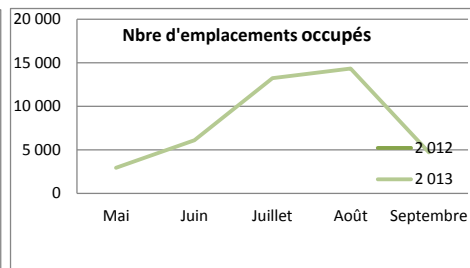
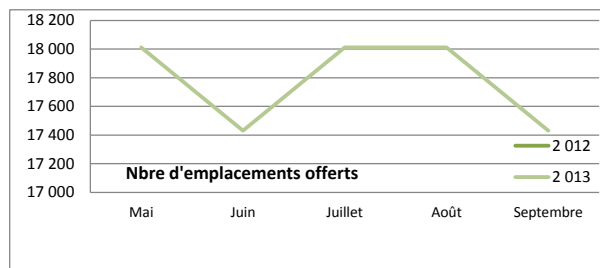
	Mai	Juin	Juillet	Août	Septembre
2 012					
2 013	2 915	6 099	13 225	14 335	4 683

Annuel	Cumul	évolution 2013/2012
41 258	41 258	

Taux d'occupation

	Mai	Juin	Juillet	Août	Septembre
2012					
2013	16,18%	34,93%	70,17%	74,95%	26,87%

Annuel	Cumul	évolution 2013/2012
45,40	45,40	



Occupation 3 + 4 étoiles Nus - Aube

Emplacements offerts (nb d'emplacements * nb. De jours d'ouverture)

	Mai	Juin	Juillet	Août	Septembre
2 012					
2 013	16 337	15 810	16 337	16 337	15 810

Annuel	Cumul	évolution 2013/2012
80 631	80 631	

Emplacements occupés

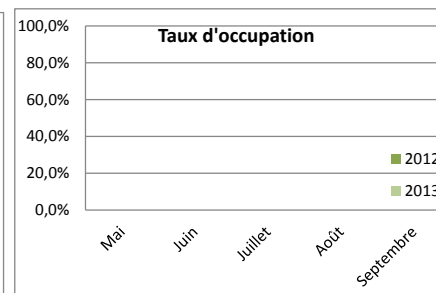
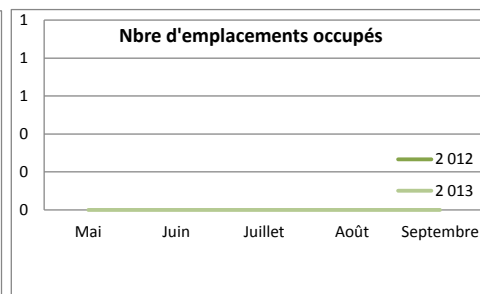
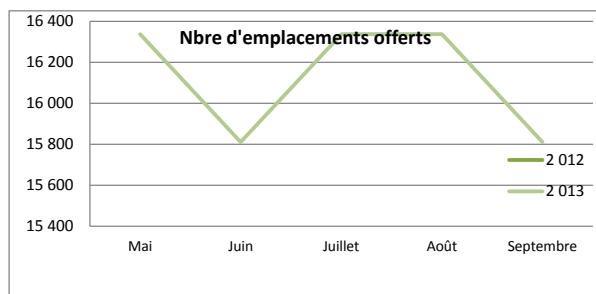
	Mai	Juin	Juillet	Août	Septembre
2 012					
2 013	*	*	*	*	*

Annuel	Cumul	évolution 2013/2012
*	*	

Taux d'occupation

	Mai	Juin	Juillet	Août	Septembre
2012					
2013	*	*	*	*	*

Annuel	Cumul	évolution 2013/2012
*	*	



Occupation 3 + 4 étoiles Locatifs - Aube

Emplacements offerts (nb d'emplacements * nb. De jours d'ouverture)

	Mai	Juin	Juillet	Août	Septembre
2 012					
2 013	1 674	1 620	1 674	1 674	1 620

Annuel	Cumul	évolution 2013/2012
8 262	8 262	

Emplacements occupés

	Mai	Juin	Juillet	Août	Septembre
2 012					
2 013	*	*	*	*	*

Annuel	Cumul	évolution 2013/2012
*	*	

Taux d'occupation

	Mai	Juin	Juillet	Août	Septembre
2012					
2013	*	*	*	*	*

Annuel	Cumul	évolution 2013/2012
*	*	

