

Occupation toutes catégories

Ardennes

Emplacements offerts (nb d'emplacements * nb. De jours d'ouverture)

	Mai	Juin	Juillet	Août	Septembre
2 012					
2 013	67 438	65 940	72 137	72 137	66 669

Annuel	Cumul	évolution 2013/2012
344 321	344 321	

Emplacements occupés

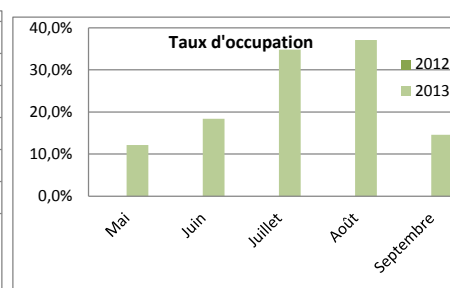
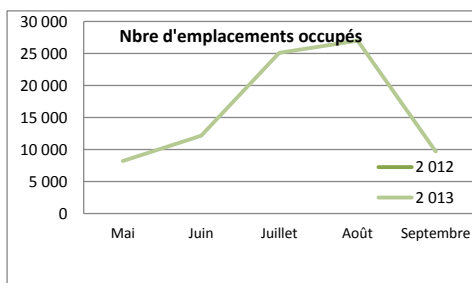
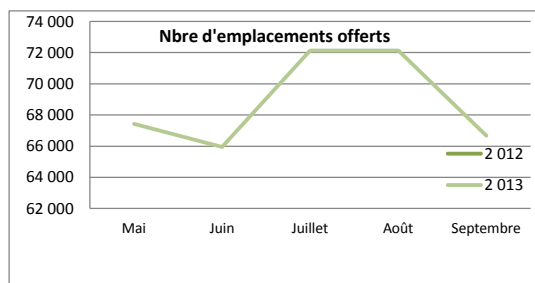
	Mai	Juin	Juillet	Août	Septembre
2 012					
2 013	8 227	12 131	25 108	26 994	9 713

Annuel	Cumul	évolution 2013/2012
82 172	82 172	

Taux d'occupation

	Mai	Juin	Juillet	Août	Septembre
2012					
2013	12,20%	18,40%	34,81%	37,10%	14,57%

Annuel	Cumul	évolution 2013/2012
23,82%	23,8%	



Occupation Nus

Ardennes

Emplacements offerts (nb d'emplacements * nb. De jours d'ouverture)

	Mai	Juin	Juillet	Août	Septembre
2 012					
2 013	62 230	60 900	66 774	66 774	62 072

Annuel	Cumul	évolution 2013/2012
318 750	318 750	

Emplacements occupés

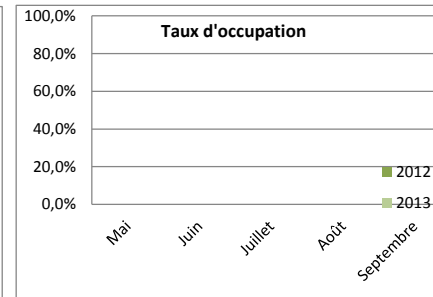
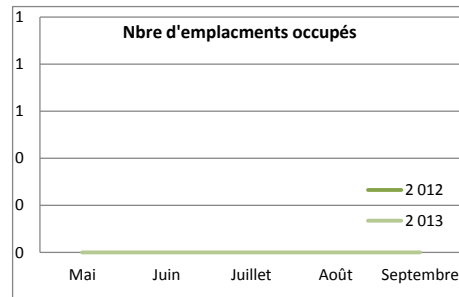
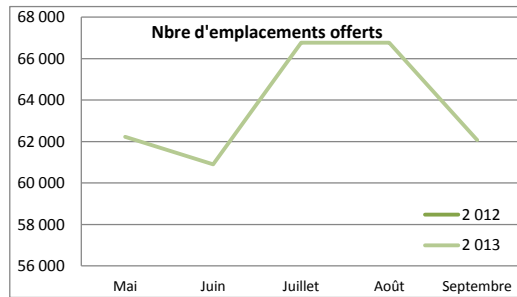
	Mai	Juin	Juillet	Août	Septembre
2 012					
2 013	*	*	*	*	*

Annuel	Cumul	évolution 2013/2012
71 433	71 433	

Taux d'occupation

	Mai	Juin	Juillet	Août	Septembre
2012					
2013	*	*	*	*	*

Annuel	Cumul	évolution 2013/2012
22.37	22.37	



Occupation Locatifs

Ardennes

Emplacements offerts (nb d'emplacements * nb. De jours d'ouverture)

	Mai	Juin	Juillet	Août	Septembre
2 012					
2 013	5 208	5 040	5 363	5 363	4 597

Annuel	Cumul	évolution 2013/2012
25 571	25 571	

Emplacements occupés

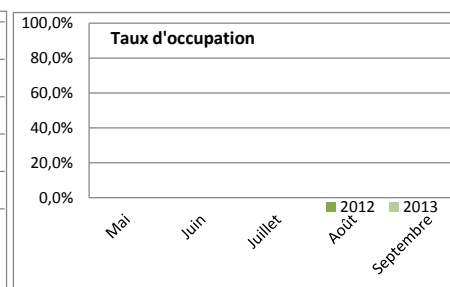
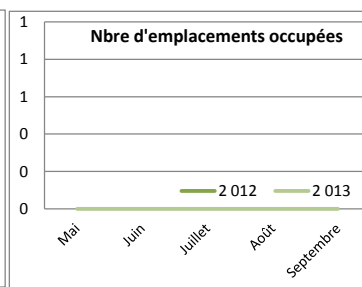
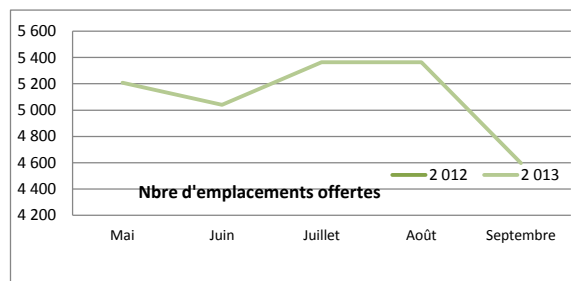
	Mai	Juin	Juillet	Août	Septembre
2 012					
2 013	*	*	*	*	*

Annuel	Cumul	évolution 2013/2012
10 739	10 739	

Taux d'occupation

	Mai	Juin	Juillet	Août	Septembre
2012					
2013	*	*	*	*	*

Annuel	Cumul	évolution 2013/2012
42.00	42.00	



Occupation 1 et 2 étoiles

Ardennes

Emplacements offerts (nb d'emplacements * nb. De jours d'ouverture)

	Mai	Juin	Juillet	Août	Septembre
2 012					
2 013	25 433	25 290	26 133	26 133	25 290

Annuel	Cumul	évolution 2013/2012
128 279	128 279	

Emplacements occupés

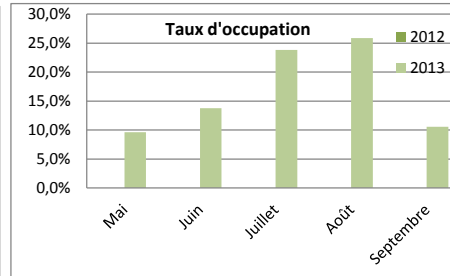
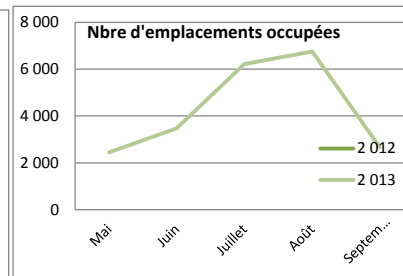
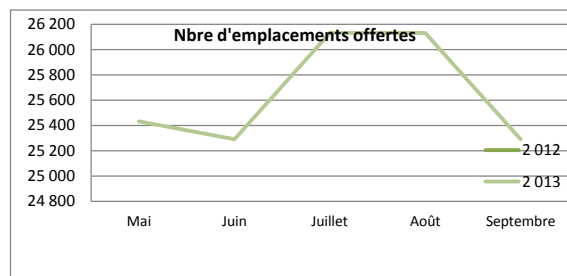
	Mai	Juin	Juillet	Août	Septembre
2 012					
2 013	2 446	3 474	6 221	6 757	2 667

Annuel	Cumul	évolution 2013/2012
21 565	21 565	

Taux d'occupation

	Mai	Juin	Juillet	Août	Septembre
2012					
2013	9,62%	13,74%	23,81%	25,86%	10,55%

Annuel	Cumul	évolution 2013/2012
16.81	16.81	



Occupation 1 et 2 étoiles Nus

Ardennes

Emplacements offerts (nb d'emplacements * nb. De jours d'ouverture)

	Mai	Juin	Juillet	Août	Septembre
2 012					
2 013	24 286	24 180	24 986	24 986	24 180

Annuel	Cumul	évolution 2013/2012
122 618	122 618	

Emplacements occupés

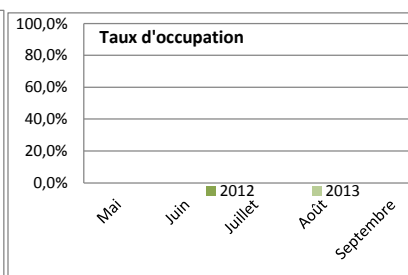
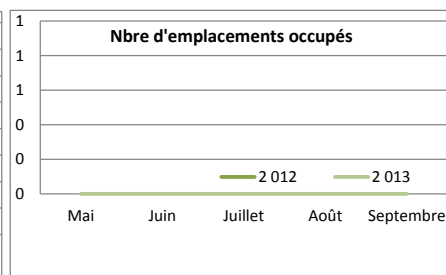
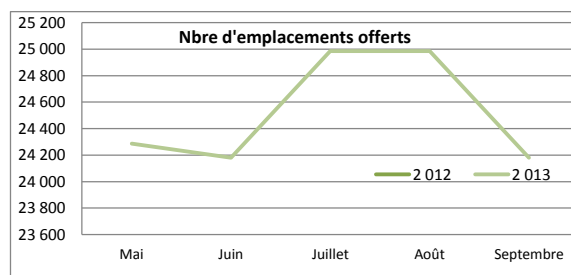
	Mai	Juin	Juillet	Août	Septembre
2 012					
2 013	*	*	*	*	*

Annuel	Cumul	évolution 2013/2012
19 803	19 803	

Taux d'occupation

	Mai	Juin	Juillet	Août	Septembre
2012					
2013	*	*	*	*	*

Annuel	Cumul	évolution 2013/2012
16.15	16.15	



Occupation 1 et 2 étoiles locatifs

Ardennes

Emplacements offerts (nb d'emplacements * nb. De jours d'ouverture)

	Mai	Juin	Juillet	Août	Septembre
2 012					
2 013	1 147	1 110	1 147	1 147	1 110

Annuel	Cumul	évolution 2013/2012
5 661	5 661	

Emplacements occupés

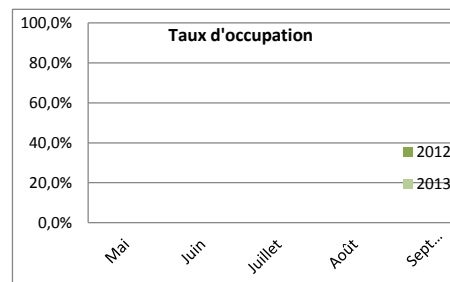
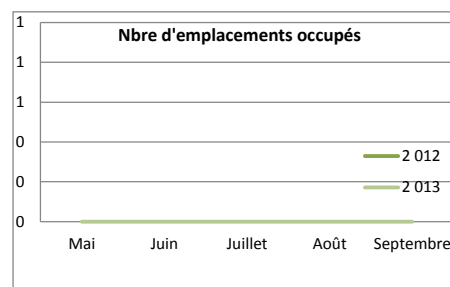
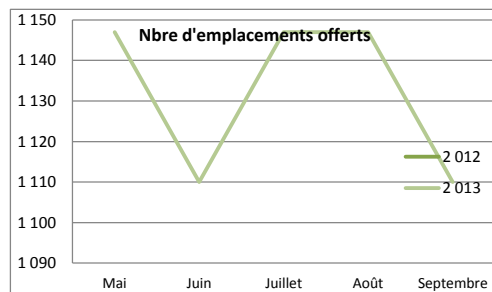
	Mai	Juin	Juillet	Août	Septembre
2 012					
2 013	*	*	*	*	*

Annuel	Cumul	évolution 2013/2012
1 762	1 762	

Taux d'occupation

	Mai	Juin	Juillet	Août	Septembre
2012					
2013	*	*	*	*	*

Annuel	Cumul	évolution 2013/2012
31.13	31.13	



Occupation 3 et 4 étoiles

Ardennes

Emplacements offerts (nb d'emplacements * nb. De jours d'ouverture)

	Mai	Juin	Juillet	Août	Septembre
2 012					
2 013	42 005	40 650	46 004	46 004	41 379

Annuel	Cumul	évolution 2013/2012
216 042	216 042	

Emplacements occupés

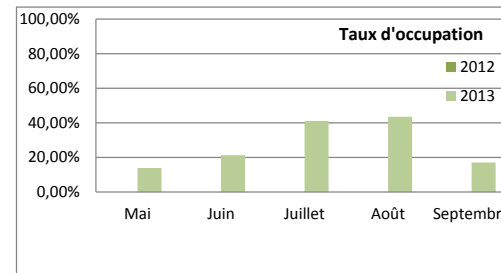
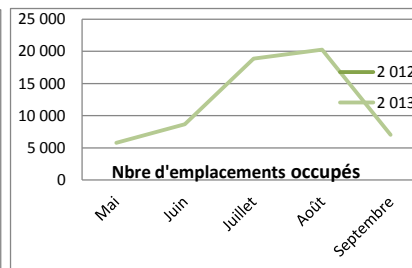
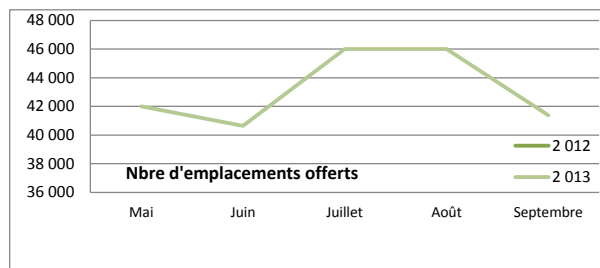
	Mai	Juin	Juillet	Août	Septembre
2 012					
2 013	5 781	8 657	18 887	20 237	7 046

Annuel	Cumul	évolution 2013/2012
60 607	60 607	

Taux d'occupation

	Mai	Juin	Juillet	Août	Septembre
2012					
2013	13,76%	21,30%	41,06%	43,40%	17,03%

Annuel	Cumul	évolution 2013/2012
27.97	27.97	



Occupation 3 et 4 étoiles nus

Ardennes

Emplacements offerts (nb d'emplacements * nb. De jours d'ouverture)

	Mai	Juin	Juillet	Août	Septembre
2 012					
2 013	37 944	36 720	41 788	41 788	37 892

Annuel	Cumul	évolution 2013/2012
196 132	196 132	

Emplacements occupés

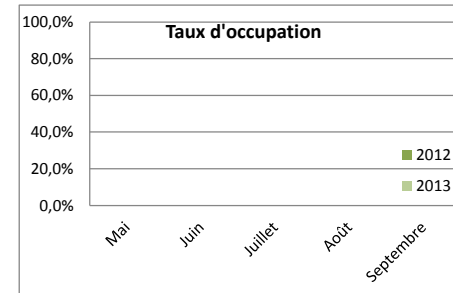
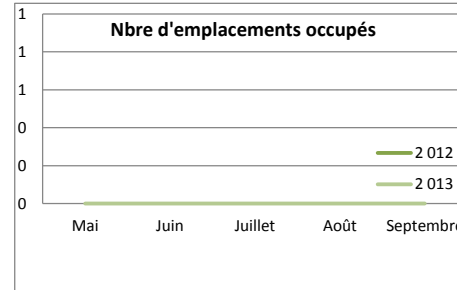
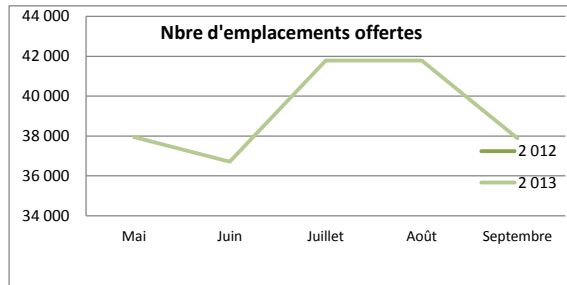
	Mai	Juin	Juillet	Août	Septembre
2 012					
2 013	*	*	*	*	*

Annuel	Cumul	évolution 2013/2012
51 630	51 630	

Taux d'occupation

	Mai	Juin	Juillet	Août	Septembre
2012					
2013	*	*	*	*	*

Annuel	Cumul	évolution 2013/2012
26.24	26.24	



Occupation 3 et 4 étoiles locatifs

Ardennes

Emplacements offerts (nb d'emplacements * nb. De jours d'ouverture)

	Mai	Juin	Juillet	Août	Septembre
2 012					
2 013	4 061	3 930	4 216	4 216	3 487

Annuel	Cumul	évolution 2013/2012
19 910	19 910	

Emplacements occupés

	Mai	Juin	Juillet	Août	Septembre
2 012					
2 013	*	*	*	*	*

Annuel	Cumul	évolution 2013/2012
8 977	8 977	

Taux d'occupation

	Mai	Juin	Juillet	Août	Septembre
2012					
2013	*	*	*	*	*

Annuel	Cumul	évolution 2013/2012
45.09	45.09	

