

Toutes clientèles

Ardennes

Hôtellerie de plein air

Arrivées

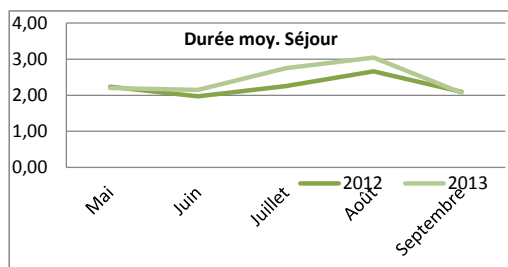
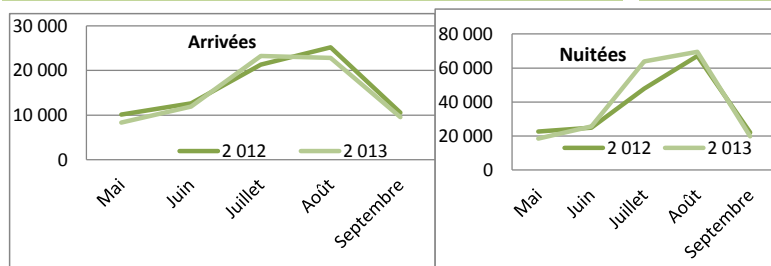
	Mai	Juin	Juillet	Août	Septembre	Annuel	Cumul	évolution 2013/2012
2 012	10 145	12 646	21 285	25 224	10 569	79 870	79 870	
2 013	8 363	11 935	23 235	22 848	9 564	75 945	75 945	-4,9%

Nuitées

	Mai	Juin	Juillet	Août	Septembre	Annuel	Cumul	évolution 2013/2012
2 012	22 661	24 949	47 942	67 160	22 184	184 896	184 896	
2 013	18 430	25 668	63 949	69 522	19 764	197 331	197 331	6,7%

Durée moyenne de séjour

	Mai	Juin	Juillet	Août	Septembre	Annuel	Cumul	évolution 2013/2012
2012	2,23	1,97	2,25	2,66	2,10	2,31	2,31	
2013	2,20	2,15	2,75	3,04	2,07	2,6	2,60	12,2%



Fréquentation française

Ardennes

Hôtellerie de plein air

Arrivées

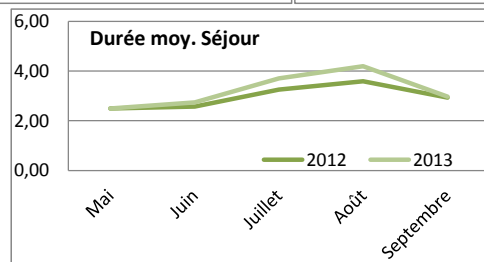
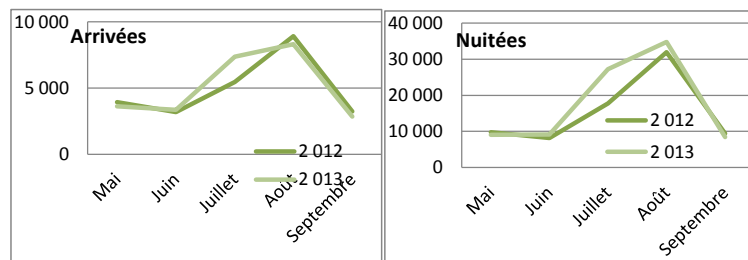
	Mai	Juin	Juillet	Août	Septembre	Annuel	Cumul	évolution 2013/2012
2 012	3 926	3 188	5 452	8 916	3 226	24 709	24 709	
2 013	3 609	3 356	7 365	8 311	2 841	25 481	25 481	3,1%

Nuitées

	Mai	Juin	Juillet	Août	Septembre	Annuel	Cumul	évolution 2013/2012
2 012	9 803	8 198	17 745	31 987	9 445	77 178	77 178	
2 013	9 023	9 179	27 273	34 825	8 428	88 728	88 728	15,0%

Durée moyenne de séjour

	Mai	Juin	Juillet	Août	Septembre	Annuel	Cumul	évolution 2013/2012
2012	2,50	2,57	3,25	3,59	2,93	3,12	3,12	
2013	2,50	2,74	3,70	4,19	2,97	3,5	3,48	11,5%



Fréquentation étrangère

Ardennes

Hôtellerie de plein air

Arrivées

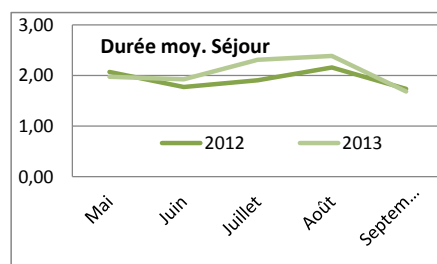
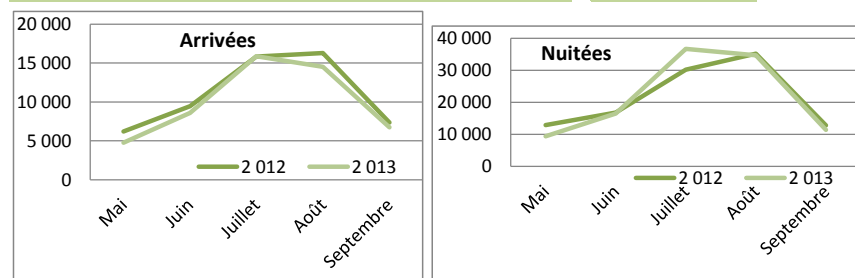
	Mai	Juin	Juillet	Août	Septembre	Annuel	Cumul	évolution 2013/2012
2012	6 219	9 458	15 833	16 308	7 343	55 161	55 161	
2013	4 754	8 579	15 870	14 537	6 723	50 464	50 464	-8,5%

Nuitées

	Mai	Juin	Juillet	Août	Septembre	Annuel	Cumul	évolution 2013/2012
2012	12 858	16 751	30 197	35 173	12 739	107 718	107 718	
2013	9 407	16 489	36 676	34 697	11 336	108 603	108 603	0,8%

Durée moyenne de séjour

	Mai	Juin	Juillet	Août	Septembre	Annuel	Cumul	évolution 2013/2012
2012	2,07	1,77	1,91	2,16	1,73	1,95	1,95	
2013	1,98	1,92	2,31	2,39	1,69	2,2	2,15	10,2%



Fréquentation britannique

Ardennes

Hôtellerie de plein air

Arrivées

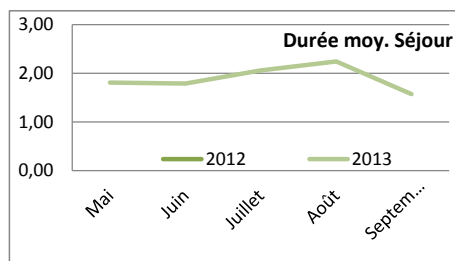
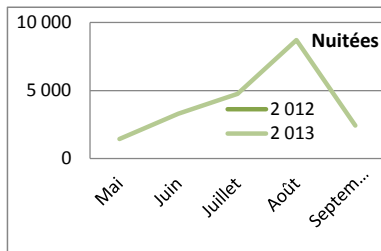
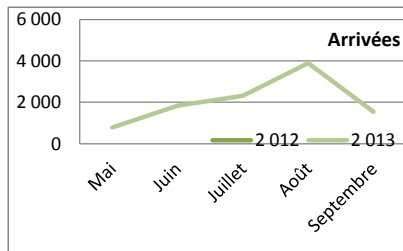
	Mai	Juin	Juillet	Août	Septembre	Annuel	Cumul	évolution 2013/2012
2012								
2013	786	1 842	2 308	3 887	1 548	10 374	10 374	

Nuitées

	Mai	Juin	Juillet	Août	Septembre	Annuel	Cumul	évolution 2013/2012
2012								
2013	1 423	3 295	4 752	8 703	2 430	20 604	20 604	

Durée moyenne de séjour

	Mai	Juin	Juillet	Août	Septembre	Annuel	Cumul	évolution 2013/2012
2012								
2013	1,81	1,79	2,06	2,24	1,57	1,99	1,99	



Fréquentation belge

Ardennes

Hôtellerie de plein air

Arrivées

s

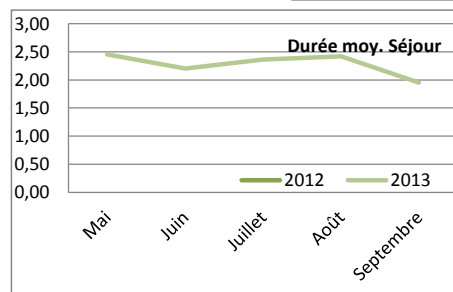
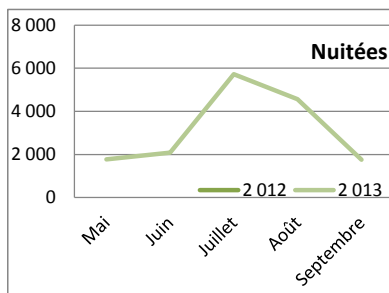
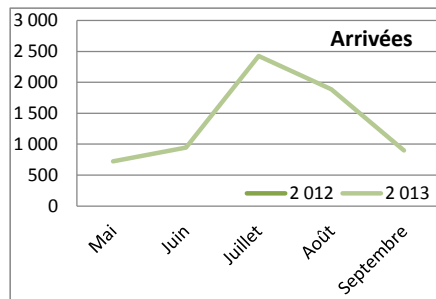
	Mai	Juin	Juillet	Août	Septembre	Annuel	Cumul	évolution 2013/2012
2 012								
2 013	725	948	2 426	1 888	901	6 886	6 886	

Nuitées

	Mai	Juin	Juillet	Août	Septembre	Annuel	Cumul	évolution 2013/2012
2 012								
2 013	1 779	2 092	5 731	4 572	1 762	15 939	15 939	

Durée moyenne de séjour

	Mai	Juin	Juillet	Août	Septembre	Annuel	Cumul	évolution 2013/2012
2012								
2013	2,45	2,21	2,36	2,42	1,96	2,3	2,31	



Fréquentation allemande

Ardennes

Hôtellerie de plein air

Arrivées

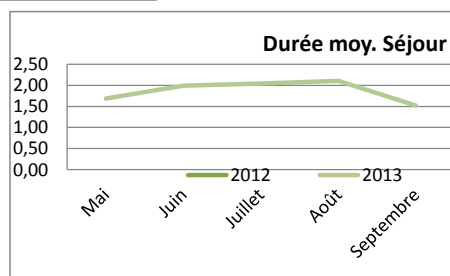
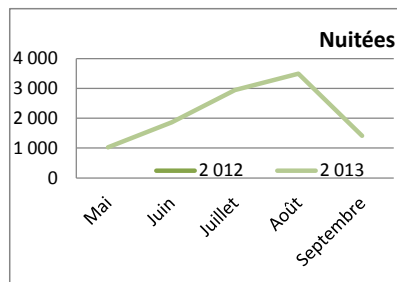
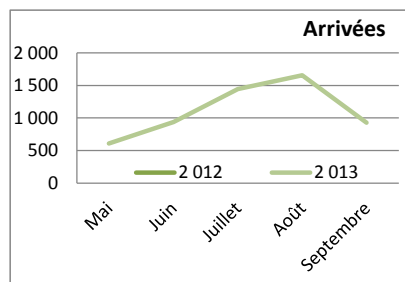
	Mai	Juin	Juillet	Août	Septembre	Annuel	Cumul	évolution 2013/2012
2 012							0	
2 013	607	937	1 444	1 658	927	5 572	5 572	

Nuitées

	Mai	Juin	Juillet	Août	Septembre	Annuel	Cumul	évolution 2013/2012
2 012							0	
2 013	1 025	1 865	2 949	3 494	1 406	10 738	10 738	

Durée moyenne de séjour

	Mai	Juin	Juillet	Août	Septembre	Annuel	Cumul	évolution 2013/2012
2012								
2013	1,69	1,99	2,04	2,11	1,52	1,9	1,93	



Fréquentation néerlandaise

Ardennes

Hôtellerie de plein air

Arrivées

s

	Mai	Juin	Juillet	Août	Septembre	Annuel	Cumul	évolution 2013/2012
2 012								
2 013	2 397	4 506	8 864	6 387	3 090	25 243	25 243	

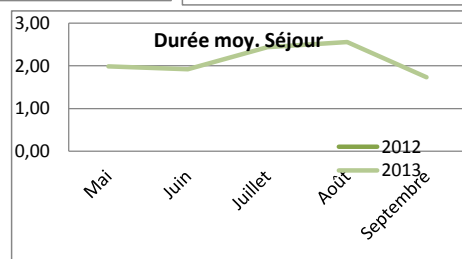
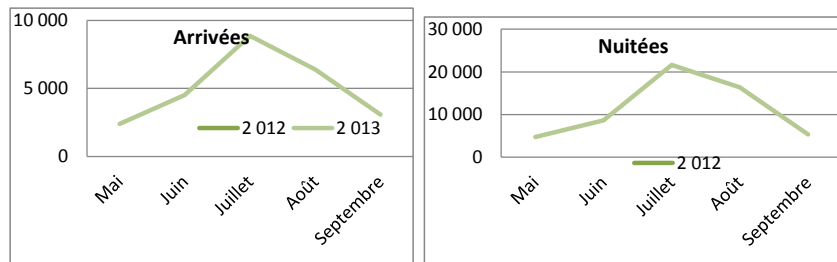
Nuitées

s

	Mai	Juin	Juillet	Août	Septembre	Annuel	Cumul	évolution 2013/2012
2 012								
2 013	4 755	8 645	21 619	16 353	5 342	56 716	56 716	

Durée moyenne de séjour

	Mai	Juin	Juillet	Août	Septembre	Annuel	Cumul	évolution 2013/2012
2012								
2013	1,98	1,92	2,44	2,56	1,73	2,2	2,25	



Fréquentation italienne

Ardennes

Hôtellerie de plein air

Arrivées

s

	Mai	Juin	Juillet	Août	Septembre	Annuel	Cumul	évolution 2013/2012
2 012								
2 013	38	26	71	220	25	381	381	

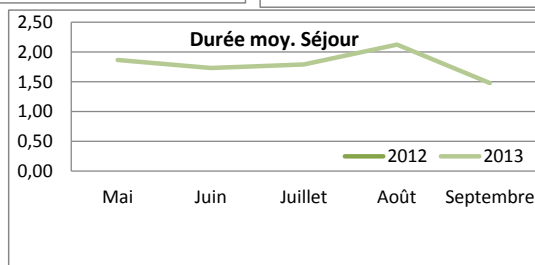
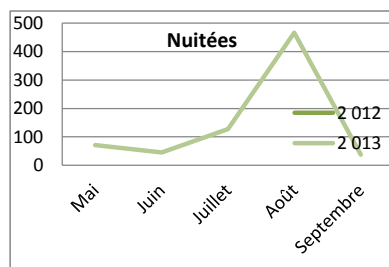
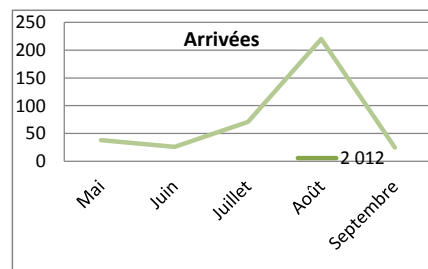
Nuitée

s

	Mai	Juin	Juillet	Août	Septembre	Annuel	Cumul	évolution 2013/2012
2 012								
2 013	71	45	127	467	37	747	747	

Durée moyenne de séjour

	Mai	Juin	Juillet	Août	Septembre	Annuel	Cumul	évolution 2013/2012
2012								
2013	1,87	1,73	1,79	2,12	1,48	2,0	2,0	



Fréquentation suisse

Ardennes

Hôtellerie de plein air

Arrivées

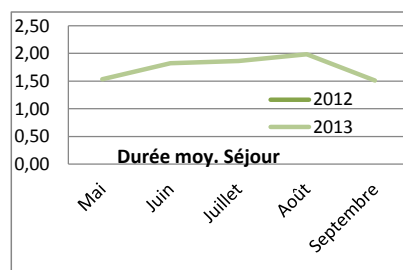
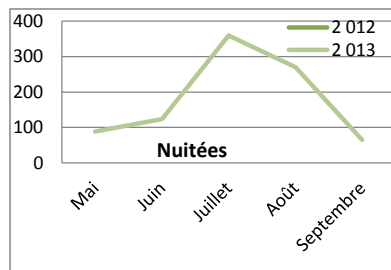
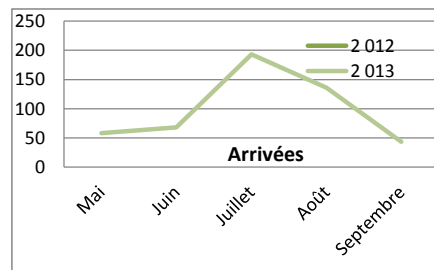
	Mai	Juin	Juillet	Août	Septembre	Annuel	Cumul	évolution 2013/2012
2 012								
2 013	58	68	193	136	43	499	499	

Nuitées

	Mai	Juin	Juillet	Août	Septembre	Annuel	Cumul	évolution 2013/2012
2 012								
2 013	89	124	360	270	65	904	904	

Durée moyenne de séjour

	Mai	Juin	Juillet	Août	Septembre	Annuel	Cumul	évolution 2013/2012
2012								
2013	1,53	1,82	1,87	1,99	1,51	1,8	1,81	



Fréquentation espagnole

Ardennes

Hôtellerie de plein air

Arrivées

	Mai	Juin	Juillet	Août	Septembre	Annuel	Cumul	évolution 2013/2012
2 012								
2 013	7	18	35	55	24	139	139	

Nuitées

	Mai	Juin	Juillet	Août	Septembre	Annuel	Cumul	évolution 2013/2012
2 012								
2 013	11	24	102	167	43	346	346	

Durée moyenne de séjour

	Mai	Juin	Juillet	Août	Septembre	Annuel	Cumul	évolution 2013/2012
2012								
2013	1,57	1,33	2,91	3,04	1,79	2,5	2,5	

