

## Toutes clientèles

## Champagne-Ardenne

## Autres hébergements collectifs



### Arrivées

	Janvier	Février	Mars	Avril	Mai	Juin	Juillet	Août	Septembre	Octobre	Novembre	Décembre	Annuel	Cumul	évolution N/N-1
2 016	1553	2158	1921	3233	4618	4038	4042	3262	4224	3148	1856	1743	<b>35 796</b>	<b>35 796</b>	
2 017	1019	1431	2395	3888	3460	5685	4041	2649	4024	2190	3276	2248		<b>36 306</b>	<b>1,4%</b>

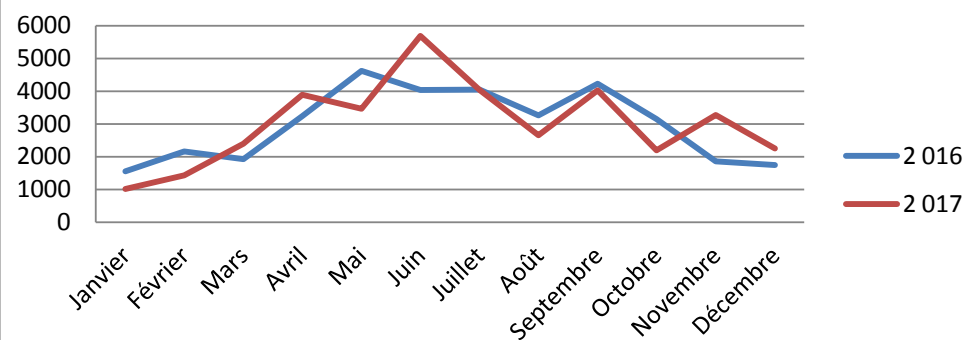
### Nuitées

	Janvier	Février	Mars	Avril	Mai	Juin	Juillet	Août	Septembre	Octobre	Novembre	Décembre	Annuel	Cumul	évolution N/N-1
2016	4104	4511	6383	9009	13161	10856	10616	9771	10312	8704	5072	5857	<b>98 356</b>	<b>98 356</b>	
2017	3449	5180	6583	10017	10194	11962	11976	11676	10406	6601	5962	5400		<b>99 406</b>	<b>1,07%</b>

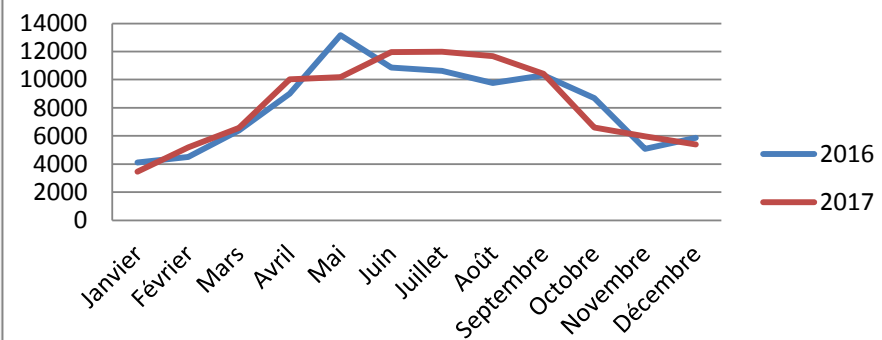
### Durée moyenne de séjour

	Janvier	Février	Mars	Avril	Mai	Juin	Juillet	Août	Septembre	Octobre	Novembre	Décembre	Annuel	Cumul	évolution N/N-1
2016	2,64	2,09	3,32	2,79	2,85	2,69	2,63	3,00	2,44	2,76	2,73	3,36	<b>2,75</b>	<b>2,75</b>	
2017	3,38	3,62	2,75	2,58	2,95	2,10	2,96	4,41	2,59	3,01	1,82	2,40		<b>2,74</b>	<b>-0,4%</b>

### Arrivées



### Nuitées



# Fréquentation française

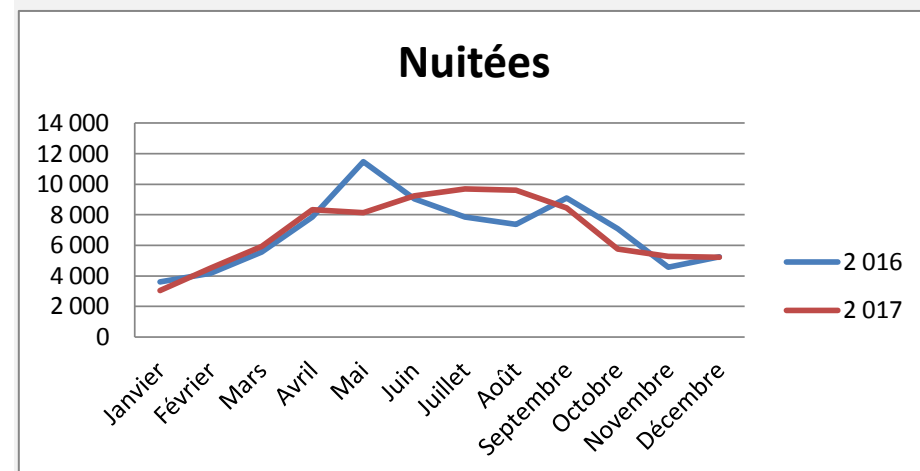
# Champagne-Ardenne

# Autres hébergements collectifs



## Nuitées

	Janvier	Février	Mars	Avril	Mai	Juin	Juillet	Août	Septembre	Octobre	Novembre	Décembre	Annuel	Cumul	évolution N/N-1
2 016	3 618	4 184	5 559	7 867	11 475	9 056	7 847	7 384	9 115	7 105	4 562	5 260	<b>83 032</b>	<b>83 032</b>	
2 017	3 045	4 520	5 930	8 328	8 140	9 253	9 706	9 598	8 456	5 750	5 291	5 218	<b>83 235</b>	<b>83 235</b>	<b>0,24%</b>



Poids de la clientèle	
2016	84,42%
2017	83,73%

# Fréquentation étrangère

## Champagne-Ardenne

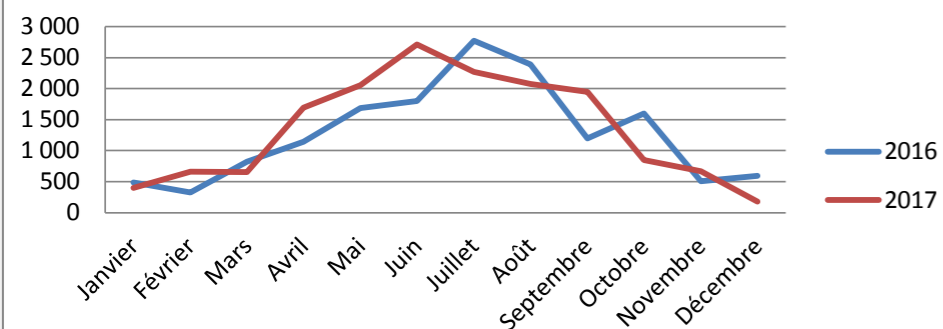
## Autres hébergements collectifs



### Nuitées

	Janvier	Février	Mars	Avril	Mai	Juin	Juillet	Août	Septembre	Octobre	Novembre	Décembre	Annuel	Cumul	évolution N/N-1
2016	486	327	824	1 142	1 686	1 800	2 769	2 387	1 197	1 599	510	597	15 324	15 324	
2017	403	660	653	1 690	2 054	2 709	2 271	2 078	1 950	850	671	182	16 171	16 171	5,53%

### Nuitées



Poids de la clientèle	
2016	15,58%
2017	16,27%